

PERSECTO⁷

KATALOG DRZWI

1/2022



SZLACHETNA KOMPOZYCJA

Oferta drzwi Persecto to kompozycja ponadczasowych modeli, które niezależnie od mijających trendów cieszą się nieustającym zainteresowaniem klientów. Dzięki uniwersalnemu wzornictwu i różnorodności dostępnych rozwiązań nasze drzwi doskonale sprawdzą się zarówno w prywatnych mieszkaniach jak i w miejscach publicznych, takich jak biura, hotele czy gabinety.

ZAUFAJ SPRAWDZONYM ROZWIĄZANIOM

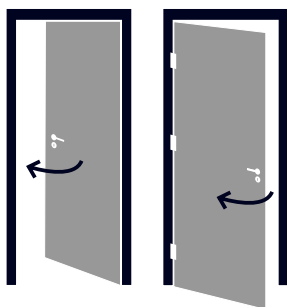
Gwarancją wysokiej jakości drzwi Persecto są nowoczesne technologie produkcji, potwierdzone licznymi certyfikatami ich producentów, takich jak



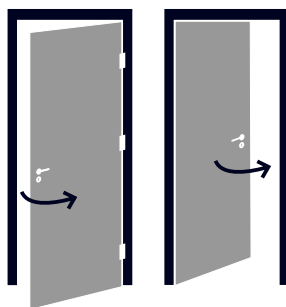
Bazując na ich wiedzy i wieloletnim doświadczeniu wspólnie projektujemy każde skrzydło, a efektem naszej współpracy są piękne, praktyczne i solidne drzwi w przystępnych cenach!



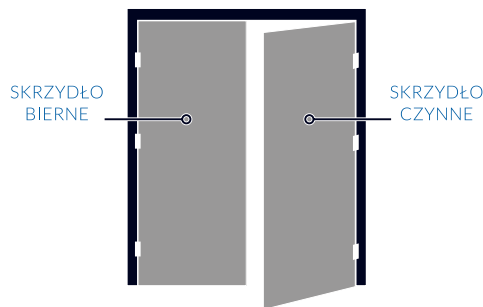
ZANIM KUPISZ DRZWI, ZDECYDUJ W KTÓRĄ STRONĘ BĘDĄ SIĘ OTWIERAĆ



DRZWI POJEDYNCZE
SKRZYDŁO LEWE



DRZWI POJEDYNCZE
SKRZYDŁO PRAWY



DRZWI PODWÓJNE

	DRZWI WEWNĘTRZNE	4
VIVENTO ONYKS	HEDERA DOSTĘPNE OD RĘKI	5
	OPUNCJA	6
	AREKA	7
	DOSTĘPNE ROZWIĄZANIA / OŚCIEŻNICE	8
INVADO DOLOMIT	CAMPA DOSTĘPNE OD RĘKI	13
	DOSTĘPNE ROZWIĄZANIA / OŚCIEŻNICE	14
ERKADO BAZALT	BETULA	16
	FIOŁEK	17
	MAGNOLIA BIAŁA DOSTĘPNE OD RĘKI	18
	MAGNOLIA DOSTĘPNE OD RĘKI	19
	BEGONIA	20
	LILIA	21
	LIMBA	22
	KALINA	23
	KONWALIA	24
	GAMA DOSTĘPNE OD RĘKI	25
DOSTĘPNE ROZWIĄZANIA / OŚCIEŻNICE	26	
DRE GRANIT	SASKA	31
	ARCAN	32
	KAPELLA	33
	SELENE DOSTĘPNE OD RĘKI	34
	TAURI	35
	DOSTĘPNE ROZWIĄZANIA / OŚCIEŻNICE	36
PORTA ALABASTER	PERSJA - INTARSJE	38
	OLIMPIA	39
	DOSTĘPNE ROZWIĄZANIA / OŚCIEŻNICE	40
	DRZWI ZEWNĘTRZNE WEWNĄTRZKLATKOWE	42
ERKADO BAZALT	ATLAS SET DOSTĘPNE OD RĘKI	43
	ATLAS ALU SET DOSTĘPNE OD RĘKI	45
	DOSTĘPNE ROZWIĄZANIA / OŚCIEŻNICE	46
	AKCESORIA	46

DRZWI WEWNĘTRZNE



kolekcja **ONYKS** | VIVENTO

www.persecto.pl



DOSTĘPNE OD RĘKI*

Hedera 1 - Dąb Riviera



DOSTĘPNE OD RĘKI*

Hedera 2



DOSTĘPNE OD RĘKI*

Hedera 3



Hedera 4



Hedera 5



Na magazynie dostępny w kolorze Dąb Riviera model Hedera 1, Hedera 2 w normie polskiej z zamkiem na klucz, model HEDERA 3 w normie polskiej z blokadą WC i podcięciem wentylacyjnym. Do drzwi dostępne na magazynie ościeżnice DIN regulowane w zakresie 80-300 z opaskami 8 cm oraz ościeżnice stałe MDF z opaskami standard 8 cm. Stan magazynowy nie obejmuje modelu HEDERA 2 dla rozmiaru 60 oraz modelu HEDERA 3 dla rozmiaru 90.

SKRZYDŁO PRZYLGOWE LUB BEZPRZYLGOWE

Stabilna konstrukcja ramowa z MDF, szyba Satyna hartowana o grubości 4 mm, zamek wpuszczany na klucz (możliwość zmiany na zamek z blokadą, na wkładkę patentową lub bez dolnego otworu), zawiasy czopowe wkręcane. Warianty ościeżnic: stała drewniana i MDF, regulowana DIN i ZOS.

DOSTĘPNE WERSJE:

przylgowe

bezprzylgowe

dwuskrzydłowe

przesuwne

Ceny skrzydeł oraz akcesoriów w cenniku na stronie 3 i na www.persecto.pl

CPL



BIAŁY UNI



SZARY ŚWIETLISTY



SZARY UNI



ANTRACYT UNI



ORZECH WŁOSKI



CZARNY UNI

CLPL



BIAŁY MAT



MODRZEW BIELONY



DĄB MIODOWY



MODRZEW SZARY



DĄB HISZPAŃSKI



DĄB STARY



MODRZEW CZARNY

FF



BIANCO



BIAŁY SIBIU



DĄB SREBRZYSTY



DĄB KORNWALIA



DĄB HALIFAX



ORZECH KOLUMBIJSKI



DĄB RIVIERA



DĄB KALIFORNIJSKI



ORZECH NUSSBAUM



DĄB SONOMA



BENGALI MANGO

SZEROKOŚCI SKRZYDEŁ

jednoskrzydłowe [cm]					dwuskrzydłowe przylgowe [cm]										
60	70	80	90	100	110	120	130	140	150	160	170	180	190	200	



Opuncja 1 - Biały Uni



Opuncja 2



Opuncja 3



Opuncja 4



Opuncja 5

SKRZYDŁO PRZYLGOWE LUB BEZPRZYLGOWE

Stabilna konstrukcja ramowa z MDF, szyba Satyna VSG 2.2.1 obustronnie gładka o grubości 4 mm, zamek wpuszczany na klucz (możliwość zmiany na zamek z blokadą, na wkładkę patentową lub bez dolnego otworu), zawiasy czopowe wkręcane w kolorze nikiel. Warianty ościeżnic: stała MDF, regulowana DIN.

DOSTĘPNE WERSJE:

przylgowe


bezprzylgowe

dwuskrzydłowe


przesuwne

Ceny skrzydeł oraz akcesoriów w cenniku na stronie 3 i na www.persecto.pl

PP



BIAŁY SUPERMAT



BIAŁY STRUKTURA




SZARY SUPERMAT



DĄB GRANDSON NATURALNY

CPL



BIAŁY UNI




SZARY ŚWIETLISTY



SZARY UNI



ANTRACYT UNI



ORZECH WŁOSKI



CZARNY UNI

SZEROKOŚCI SKRZYDEŁ

jednoskrzydłowe [cm]					dwuskrzydłowe przylgowe [cm]									
60	70	80	90	100	110	120	130	140	150	160	170	180	190	200

Ościeżnice oraz systemy przesuwne - strony 8-11



Areka 1 - Antracyt Uni



Areka 2



Areka 3



Areka 4



Areka 5

SKRZYDŁO PRZYLGOWE LUB BEZPRZYLGOWE

Stabilna konstrukcja ramowa z MDF, szyba Satyna lub przezroczysta fazonowana hartowana (faza przezroczysta) o grubości 4 mm, zamek wpuszczany na klucz (możliwość zmiany na zamek z blokadą lub na wkładkę patentową), zawiasy czopowe wkręcane. Warianty ościeżnic: stała drewniana i MDF, regulowana DIN i ZOS.

DOSTĘPNE WERSJE:

przylgowe


bezprzylgowe

dwuskrzydłowe

przesuwne

Ceny skrzydeł oraz akcesoriów w cenniku na stronie 3 i na www.persecto.pl

CPL



CLPL



FF



SZEROKOŚCI SKRZYDEŁ

jednoskrzydłowe [cm]						dwuskrzydłowe przylgowe [cm]									
60	70	80	90	100		110	120	130	140	150	160	170	180	190	200

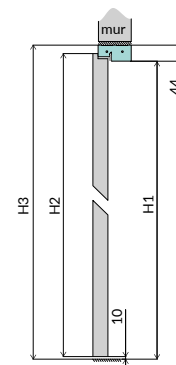
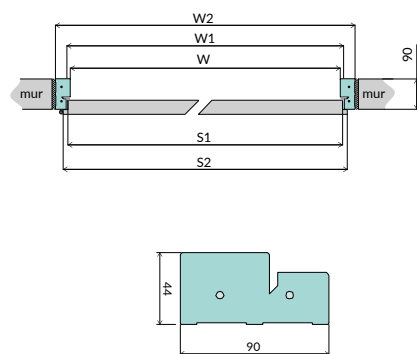
DOSTĘPNE ROZWIĄZANIA / OŚCIEŻNICE

Ceny ościeżnic w cenniku na stronie 3

kollekcja **ONYKS** | **VIVENTO**

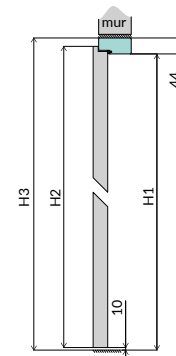
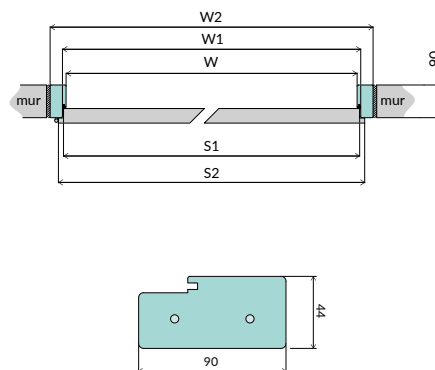
WYMIARY OŚCIEŻNIC STAŁYCH DREWNIANYCH

		60	70	80	90
szerokość ościeżnicy w świetle	W	601	701	801	901
szerokość ościeżnicy w felcu	W1	624	724	824	924
szerokość zewnętrzna ościeżnicy	W2	689	789	889	989
szerokość skrzydła drzwiowego w felcu	S1	618	718	818	918
szerokość całkowita skrzydła drzwiowego	S2	644	744	844	944
wysokość ościeżnicy w świetle	H1		2020		
wysokość całkowita skrzydła drzwiowego	H2		2030		
wysokość zewnętrzna ościeżnicy	H3		2064		
sugerowany wymiar otworu montażowego		710x2075	810x2075	910x2075	1010x2075



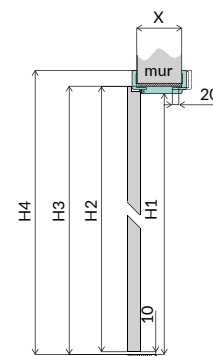
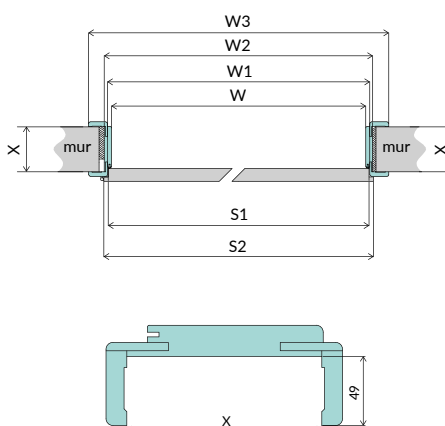
WYMIARY OŚCIEŻNIC STAŁYCH MDF

		60	70	80	90
szerokość ościeżnicy w świetle	W	603	703	803	903
szerokość ościeżnicy w felcu	W1	624	724	824	924
szerokość zewnętrzna ościeżnicy	W2	691	791	891	991
szerokość skrzydła drzwiowego w felcu	S1	618	718	818	918
szerokość całkowita skrzydła drzwiowego	S2	644	744	844	944
wysokość ościeżnicy w świetle	H1		2020		
wysokość całkowita skrzydła drzwiowego	H2		2030		
wysokość zewnętrzna ościeżnicy	H3		2064		
sugerowany wymiar otworu montażowego		710x2075	810x2075	910x2075	1010x2075



WYMIARY OŚCIEŻNIC REGULOWANYCH DIN

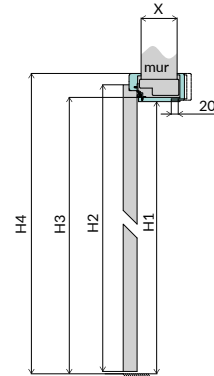
		60	70	80	90
szerokość ościeżnicy w świetle	W	603	703	803	903
szerokość ościeżnicy w felcu	W1	624	724	824	924
szerokość zewnętrzna ościeżnicy	W2	647	747	847	947
szerokość ościeżnicy z opaskami	W3	745	845	945	1045
szerokość skrzydła drzwiowego w felcu	S1	618	718	818	918
szerokość całkowita skrzydła drzwiowego	S2	644	744	844	944
wysokość ościeżnicy w świetle	H1		2020		
wysokość całkowita skrzydła drzwiowego	H2		2030		
wysokość zewnętrzna ościeżnicy	H3		2042		
wysokość ościeżnicy z opaską	H4		2091		
sugerowany wymiar otworu montażowego		675x2055	775x2055	875x2055	975x2055



www.persecto.pl

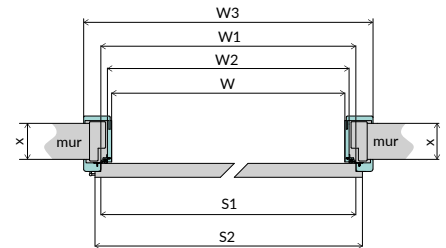
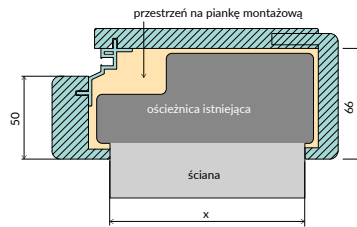
WYMIARY OŚCIEŻNIC REGULOWANYCH ZABUDOWA OŚCIEŻNICY STALOWEJ ZOS

		60	70	80	90
szerokość ościeżnicy w świetle	W	570	670	770	870
szerokość ościeżnicy w felcu	W1	626	726	826	926
szerokość zewnętrzna ościeżnicy	W2	594	694	794	894
szerokość ościeżnicy z opaskami	W3	726	826	926	1026
szerokość skrzydła drzwiowego w felcu	S1	618	718	818	918
szerokość całkowita skrzydła drzwiowego	S2	644	744	844	944
wysokość ościeżnicy w świetle	H1	2005			
wysokość całkowita skrzydła drzwiowego	H2	2030			
wysokość zewnętrzna ościeżnicy	H3	2017			
wysokość ościeżnicy z opaską	H4	2083			
sugerowana szerokość otworu montażowego		594-600	694-700	794-800	894-900



UWAGA

- Kolejne szerokości zwiększają wymiary W, W1, W2, W3, S1 i S2 co 100 mm i podlegają dopłacie do ościeżnicy dwuskrzydłowej.



JAK OBLICZYĆ SZEROKOŚĆ ZOS?

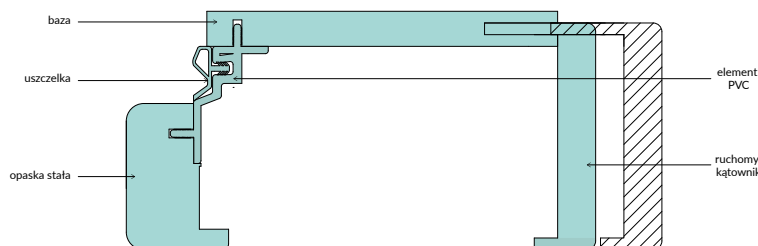
- mm (szer. w świetle istniejącej ościeżnicy) – 6 mm (luz na montaż) = mm (szerokość zewnętrzna ZOS)
- mm (szer. zewnętrzna ZOS) + 32 mm = mm (szerokość w felcu ościeżnicy ZOS)
- mm (szer. w felcu ZOS) – 56 mm = mm (szerokość w świetle ościeżnicy ZOS)

JAK OBLICZYĆ SZEROKOŚĆ SKRZYDŁA DRZWIOWEGO DO ZOS?

- mm (szer. w felcu ościeżnicy ZOS) - 8 mm = mm (szerokość w felcu skrzydła drzwiowego)
- mm (szer. w felcu skrzydła drzwiowego) + 26 mm = mm (szerokość całkowita skrzydła drzwiowego)

JAK OBLICZYĆ WYSOKOŚĆ SKRZYDŁA DRZWIOWEGO DO ZOS?

- mm (wys. w świetle istniejącej ościeżnicy) – 3 mm (luz na montaż) =
- mm (wysokość zewnętrzna ościeżnicy ZOS)
- mm (wys. zewnętrzna ościeżnicy ZOS) + 16 mm = mm (wysokość w felcu ościeżnicy ZOS)
- mm (wys. w felcu ościeżnicy ZOS) – 4 mm (luz pomiędzy skrzydłem a ościeżnicą) – od 7 mm do 15 mm (luz pomiędzy skrzydłem drzwiowym a poziomem podłogi) = mm (wysokość w felcu skrzydła drzwiowego)
- mm (wys. w felcu skrzydła drzwiowego) + 13 mm = mm (wysokość całkowita skrzydła drzwiowego)



SYSTEM PRZESUWNY CHOWANY W ŚCIANĘ

TABELA WYMIARÓW

	kasetka jednoskrzydłowa			
	60	70	80	90
S2 [mm]	644	744	844	944
C [mm]	1308	1508	1708	1908
D [mm]	653	753	853	953
E [mm]	599	699	799	899
F [mm]	635	735	835	935
H1 [mm]	2115			
H2 [mm]	2030			
	kasetka dwuskrzydłowa			
S2 [mm]	644	744	844	944
C [mm]	2516	2916	3316	3716
D [mm]	653	753	853	953
E [mm]	1172	1372	1572	1772
F [mm]	1210	1410	1610	1810
H1 [mm]	2115			
H2 [mm]	2030			

S2 szerokość skrzydła drzwiowego

H2 wysokość skrzydła drzwiowego

C całkowita szerokość kasetki

D szerokość kieszeni kasetki

E szerokość światła przejścia w ościeżnicy

F szerokość światła przejścia bez ościeżnicy

H1 wysokość całkowita kasetki

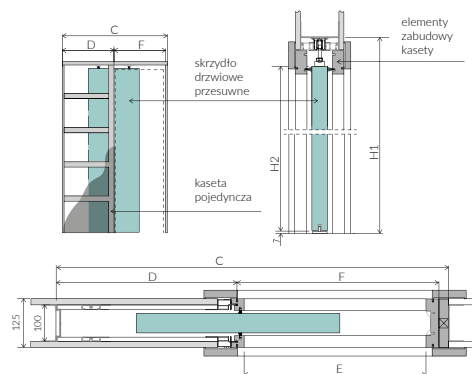
W SKŁAD PODSTAWOWEGO ZESTAWU JEDNOSKRZYDŁOWEGO WCHODZA:

- wybrane skrzydło drzwiowe bezprzylgowe do systemu przesuwne z uchwytem O6
- zestaw elementów systemu przesuwne:
 - kasetka z profilem stabilizującym
 - szczotka uszczelniająca, brązowa lub szara, 3 szt.
 - zabudowa kasetki

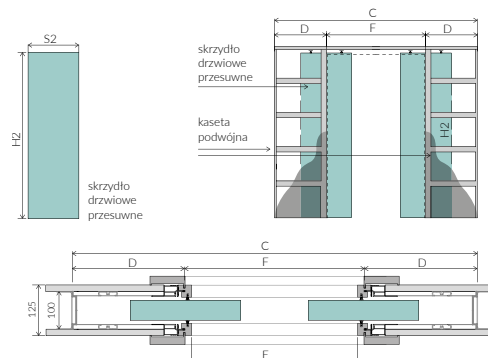
UWAGA:

- system przesuwne chowane w ścianę w wersji dwuskrzydłowej składa się z podwójnej ilości elementów systemu jednoskrzydłowego. W drzwiach przesuwne dwuskrzydłowych nie występuje zamek hakowy.
- system przesuwne chowane w ścianę jest przystosowany do ściany o grubości 125 mm.
- w systemie chowanym w ścianę dopłata obejmuje zamek hakowy montowany w skrzydle oraz zaczep zamontowany w zabudowie kasetki

KASETA JEDNOSKRZYDŁOWA



KASETA DWUSKRZYDŁOWA



Uchwyty:



U01OK



U03KW



U02PR



U02OW

Pochwyty:



P05OK



P06KW

Wszystkie uchwyty i pochwyty występują w kolorach:

chrom błyszczący - CHB; chrom matowy - CHM; czarny - CZ; patyna - PA; złoty błyszczący - ZB; złoty matowy ZM

SYSTEM PRZESUWNY NAŚCIENNY

TABELA WYMIARÓW

	60	70	80	90
S2 [mm]	644	744	844	944
So [mm]	600	700	800	900
H2 [mm]	2030			
Hcs [mm]	2098-2013			
L [mm]	1300	1500	1800	2000

S2 szerokość całkowita skrzydła drzwiowego
So szerokość otworu budowlanego
H2 wysokość całkowita skrzydła drzwiowego

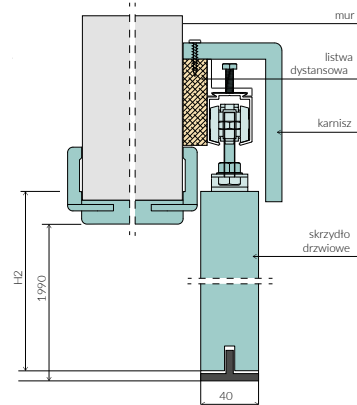
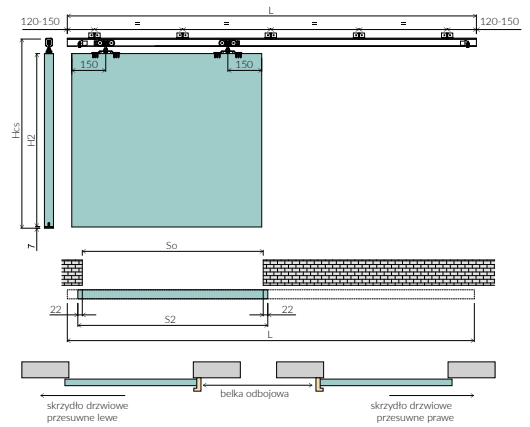
Hcs wymiar całego systemu bez uchwytów (regulacja na wózkach)
L długość mechanizmu przesuwu

KOMPLET DRZWI PRZESUWNYCH JEDNOSKRZYDŁOWYCH W SYSTEMIE NAŚCIENNYM ZAWIERA:

- wybrane skrzydło drzwiowe bezprzylgowe do systemu przesuwne z uchwytem O6
- zestaw elementów systemu przesuwne:
 - kaseta z profilem stabilizującym
 - listwa dystansowa
 - karnisz maskujący mechanizm

UWAGA:

- System naścienny dwuskrzydłowy składa się z podwójnej ilości elementów systemu jednoskrzydłowego. Dodatkowo zalecamy połączenie mechanizmów przesuwu łącznikiem. W drzwiach przesuwne dwuskrzydłowych nie występuje belka odbojowa i zamek hakowy.
- w systemie naściennym dopłata obejmuje zamek hakowy zamontowany w skrzydle oraz belkę odbojową z zaczepem



kolekcja **DOLOMIT** | INVADO



www.persecto.pl



DOSTĘPNE OD RĘKI*

CAMPA 1 - DĄB WIOSENNY



CAMPA 2



CAMPA 3

DOSTĘPNE OD RĘKI*



CAMPA 4



CAMPA 5

DOSTĘPNE OD RĘKI*

SKRZYDŁO PRZYLGOWE

Drzwi z ramiakami wykonanymi z płyty MDF, oklejone folią Enduro lub Enduro Plus, z szybą decormat 4 mm i zaokrągloną krawędzią. Do wyboru zamek na klucz, patent, WC blokada lub zamek oszczędnościowy (bez otworu na klucz). Trzy zawiasy.

SKRZYDŁO BEZPRZYLGOWE

Drzwi ramowe z ramiakami z płyty MDF, oklejone folią Enduro lub Enduro Plus, z szybą decormat 4 mm i prostą krawędzią bez przyłgi. Do wyboru zamek magnetyczny na klucz, patent, WC blokada lub zamek oszczędnościowy (bez otworu na klucz). Zawiasy ukryte wpuszczane.

AKCESORIA BEZ DOPŁATY

pochwył do drzwi przesuwnych

DOSTĘPNE WERSJE:

- przyłgowe
- bezprzyłgowe
- dwuskrzydłowe
- przesuwne

ENDURO



DĄB
JESIENNY

ENDURO PLUS



DĄB ŚNIEŻNY



DĄB NATURO



DĄB
WIOSENNY *

**Ceny skrzydeł oraz akcesoriów
w cenniku na stronie 5 i na www.persecto.pl**



MAGAZYN TYCHY i PRZEMYSŁ - CAMPA 1, CAMPA 3 i CAMPA 5 w kolorze Dąb Wiosenny w normie polskiej z zamkiem na klucz, a w modelu CAMPA 3 z blokadą WC i podcięciem wentylacyjnym oraz ościeżnice stałe lub regulowane w zakresie 75-299 mm. Stan magazynowy nie obejmuje modelu CAMPA 5 dla rozmiaru 60 oraz modelu CAMPA 3 dla rozmiaru 90. Istnieje możliwość zamówienia drzwi w normie słowackiej. Czas realizacji 2 tygodnie.

SZEROKOŚCI SKRZYDEŁ

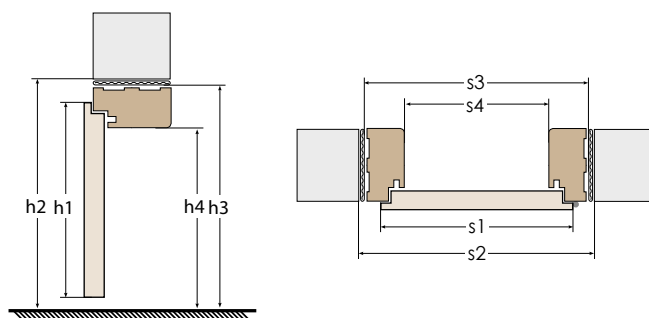
jednoskrzydłowe [cm]					dwuskrzydłowe przyłgowe [cm]										dwuskrzydłowe bezprzyłgowe [cm]									
60	70	80	90	100	120	130	140	150	160	170	180	190	200	120	130	140	150	160	170	180	190	200		

DOSTĘPNE ROZWIĄZANIA / OŚCIEŻNICE

Ceny ościeżnic w cenniku na stronie 5

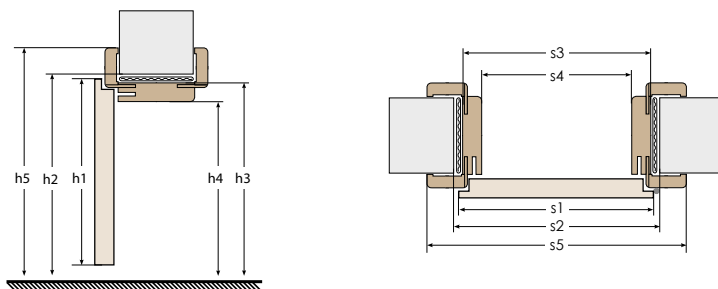
WYMIARY OŚCIEŻNIC STAŁYCH

parametry		jednoskrzydłowe					dwuskrzydłowe								
		60	70	80	90	100	120	130	140	150	160	170	180	190	200
szerokość skrzydła	s1	644	744	844	944	1044	1264	1364	1464	1564	1664	1764	1864	1964	2064
szerokość otworu w murze	s2	718	818	918	1018	1118	1338	1438	1538	1638	1738	1838	1938	2038	2138
szerokość zewnętrzna ościeżnicy	s3	688	788	888	988	1088	1308	1408	1508	1608	1708	1808	1908	2008	2108
szerokość w świetle ościeżnicy	s4	600	700	800	900	1000	1220	1320	1420	1520	1620	1720	1830	1920	2020
wysokość skrzydła	h1	2040													
wysokość otworu w murze	h2	2084													
wysokość zewnętrzna ościeżnicy	h3	2069													
wysokość w świetle ościeżnicy	h4	2025													



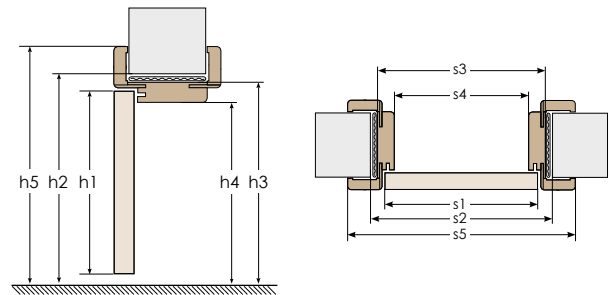
WYMIARY OŚCIEŻNIC REGULOWANYCH PRZYLGOWYCH

parametry		jednoskrzydłowe					dwuskrzydłowe								
		60	70	80	90	100	120	130	140	150	160	170	180	190	200
szerokość skrzydła	s1	644	744	844	944	1044	1264	1364	1464	1564	1664	1764	1864	1964	2064
szerokość otworu w murze	s2	674	774	874	974	1074	1338	1438	1538	1638	1738	1838	1938	2038	2138
szerokość zewnętrzna ościeżnicy	s3	644	744	844	944	1044	1044	1264	1364	1464	1564	1664	1764	1864	1964
szerokość w świetle ościeżnicy	s4	600	700	800	900	1000	1220	1320	1420	1520	1620	1720	1830	1920	2020
szerokość krycia ościeżnicy	s5	744	844	944	1044	1144	1244	1344	1464	1564	1664	1764	1864	1964	2064
wysokość skrzydła	h1	2040													
wysokość otworu w murze	h2	2062													
wysokość zewnętrzna ościeżnicy	h3	2047													
wysokość w świetle ościeżnicy	h4	2025													
wysokość krycia ościeżnicy	h5	2097													
		2117													

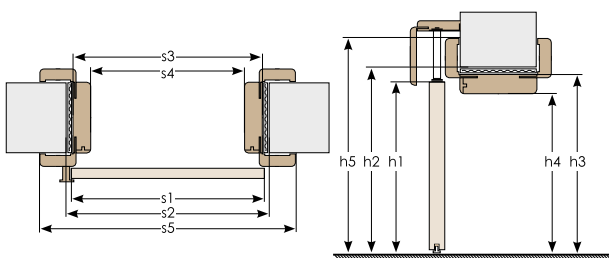


WYMIARY OŚCIEŻNIC REGULOWANYCH BEZPRZYLGOWYCH

parametry	jednoskrzydłowe					dwuskrzydłowe									
		60	70	80	90	100	120	130	140	150	160	170	180	190	200
szerokość skrzydła	s1	618	718	818	918	1018	1239	1339	1439	1539	1639	1739	1839	1939	2039
szerokość otworu w murze	s2	691	791	891	991	1091	1328	1428	1528	1628	1728	1828	1928	2028	2128
szerokość zewnętrzna ościeżnicy	s3	666	766	866	966	1066	1308	1408	1508	1608	1708	1808	1908	2008	2108
szerokość w świetle ościeżnicy	s4	600	700	800	900	1000	1220	1320	1420	1520	1620	1720	1830	1920	2020
szerokość krycia ościeżnicy	s5	744	844	944	1044	1144	1244	1344	1464	1564	1664	1764	1864	1964	2064
wysokość skrzydła	h1	2027													
wysokość otworu w murze	h2	2062													
wysokość zewnętrzna ościeżnicy	h3	2047													
wysokość w świetle ościeżnicy	h4	2025													
wysokość krycia ościeżnicy	opaska 60 mm [ORS1/ORS2]	2097													
	opaska 80 mm [ORS1/ORS2]	2117													


WYMIARY SKRZYDŁA I OBUDOWY MURU ORS3 DO SYSTEMU NAŚCIENNEGO

parametry	jednoskrzydłowe					dwuskrzydłowe				
	60	70	80	90	100	120	140	160	180	200
s1	618	718	818	918	1018	618+618	718+718	818+818	918+918	1018+1018
s2*	640	740	840	940	1040	1258	1458	1658	1858	2058
s3	610	710	810	910	1010	1228	1428	1628	1828	2028
s4*	566	666	766	866	966	1184	1384	1584	1784	1984
s5 (60 mm)	710	810	910	1010	1110	1328	1528	1728	1928	2128
s5 (80 mm)	750	850	950	1050	1150	1368	1568	1768	1968	2168
h1	2027									
h2	2054									
h3	2039									
h4	2017									
h5 (60 mm)	2089									
h5 (80 mm)	2109									



*wymiary otworu w murze dla wersji bez obudowy należy przyjąć identyczne z wymiarami obudowy w świetle ościeżnicy

s1 - szerokość skrzydła, **s2** - szerokość otworu w murze, **s3** - szerokość zewnętrzna ościeżnicy, **s4** - szerokość w świetle ościeżnicy, **s5** - szerokość krycia ościeżnicy z opaską 60 mm lub 80 mm, **h1** - wysokość skrzydła, **h2** - wysokość otworu w murze, **h3** - wysokość zewnętrzna ościeżnicy, **h4** - wysokość w świetle ościeżnicy, **h5** - wysokość krycia ościeżnicy z opaską 60 mm lub 80 mm



BETULA - PEŁNE - DĄB GREKO



BETULA - POKÓJ



BETULA - WC

SKRZYDŁO PRZYLGOWE

Ramiaki z płyty MDF pokryte folią Greko oraz ramiaki pionowe z warstwowo klejonego drewna obłożone cienkimi płytami HDF pokryte okleiną Premium, szyba hartowana mleczna (ustawienie awers - matowa strona szyby od strony zawiasów), dopuszczalny skrót we własnym zakresie do 50 mm (tylko polska norma). Do wyboru zamek na klucz, patent, WC blokada lub zamek oszczędnościowy (bez otworu na klucz). Trzy srebrne zawiasy 2-czopowe z regulacją w płaszczyźnie poziomej.

SKRZYDŁO BEZPRZYLGOWE

Ramiaki z płyty MDF pokryte folią Greko oraz ramiaki pionowe z warstwowo klejonego drewna obłożone cienkimi płytami HDF pokryte okleiną Premium, szyba hartowana mleczna (ustawienie awers - matowa strona szyby od strony zawiasów), dopuszczalny skrót we własnym zakresie do 50 mm (tylko polska norma). Do wyboru zamek magnetyczny na klucz, patent, WC blokada lub zamek oszczędnościowy (bez otworu na klucz). Trzy zawiasy ukryte wpuszczane.

AKCESORIA BEZ DOPŁATY

opcja rewers w ustawieniu szyby

DOSTĘPNE WERSJE:

przylgowe

bezprzylgowe

dwuskrzydłowe


przesuwne

**Ceny skrzydeł oraz akcesoriów
w cenniku na stronie 6 i na www.persecto.pl**


GREKO



PREMIUM



CPL



SZEROKOŚCI SKRZYDEŁ

j jednoskrzydłowe [cm]					dwuskrzydłowe przylgowe [cm] dostawka 30-50 pełna, płaska / skrzydło bierne od 60 do 90														dwuskrzydłowe bezprzylgowe [cm] dostawka 30-50 pełna, płaska / skrzydło bierne od 60 do 90													
60	70	80	90	100	100	110	120	130	140	150	160	170	180	190	100	110	120	130	140	150	160	170	180									



FIOŁEK 1 - WIAZ GREKO



FIOŁEK 3



FIOŁEK 4

SKRZYDŁO PRZYLGOWE

Ramiaki z płyty MDF pokryte folią Greko oraz ramiaki pionowe z warstwowo klejonego drewna obłożone cienkimi płytami HDF pokryte okleiną Premium, szyba hartowana mleczna (ustawienie awers - matowa strona szyby od strony zawiasów), dopuszczalny skrót we własnym zakresie do 50 mm (tylko polska norma). Do wyboru zamek na klucz, patent, WC blokada lub zamek oszczędnościowy (bez otworu na klucz). Trzy srebrne zawiasy 2-czopowe z regulacją w płaszczyźnie poziomej.

SKRZYDŁO BEZPRZYLGOWE

Ramiaki z płyty MDF pokryte folią Greko oraz ramiaki pionowe z warstwowo klejonego drewna obłożone cienkimi płytami HDF pokryte okleiną Premium, szyba hartowana mleczna (ustawienie awers - matowa strona szyby od strony zawiasów), dopuszczalny skrót we własnym zakresie do 50 mm (tylko polska norma). Do wyboru zamek magnetyczny na klucz, patent, WC blokada lub zamek oszczędnościowy (bez otworu na klucz). Trzy zawiasy ukryte wpuszczane.

AKCESORIA BEZ DOPŁATY

opcja rewers w ustawieniu szyby

DOSTĘPNE WERSJE:

przylgowe

bezprzylgowe

dwuskrzydłowe


przesuwne

Ceny skrzydeł oraz akcesoriów w cenniku na stronie 6 i na www.persecto.pl


GREKO



PREMIUM



CPL



SZEROKOŚCI SKRZYDEŁ

jednoskrzydłowe [cm]	dwuskrzydłowe przylgowe [cm] dostawka 30-50 pełna, płaska / skrzydło bierne od 60 do 90	dwuskrzydłowe bezprzylgowe [cm] dostawka 30-50 pełna, płaska / skrzydło bierne od 60 do 90
60 70 80 90 100	100 110 120 130 140 150 160 170 180 190	100 110 120 130 140 150 160 170 180



DOSTĘPNE OD RĘKI*

MAGNOLIA 1 - BIAŁY PREMIUM



MAGNOLIA 2



MAGNOLIA 3



DOSTĘPNE OD RĘKI*

MAGNOLIA 4



MAGNOLIA 5



MAGNOLIA 6



MAGNOLIA 7



DOSTĘPNE OD RĘKI*

MAGNOLIA 8

SKRZYDŁO PRZYLGOWE

Ramiaki pionowe z warstwowo klejonego drewna obłożone cienkimi płytami HDF pokryte okleiną Premium, szyba hartowana mleczna lub przezroczysta (ustawienie awers - matowa strona szyby od strony zawiasów), krawędź prosta, dopuszczalny skrót we własnym zakresie do 50 mm (tylko polska norma). Do wyboru zamek na klucz, patent, WC blokada lub zamek oszczędnościowy (bez otworu na klucz). Trzy srebrne zawiasy 2-czopowe z regulacją w płaszczyźnie poziomej.

SKRZYDŁO BEZPRZYLGOWE

Ramiaki pionowe z warstwowo klejonego drewna obłożone cienkimi płytami HDF pokryte okleiną Premium, szyba hartowana mleczna lub przezroczysta (ustawienie awers - matowa strona szyby od strony zawiasów), krawędź prosta, dopuszczalny skrót we własnym zakresie do 50 mm (tylko polska norma). Do wyboru zamek magnetyczny na klucz, patent, WC blokada lub zamek oszczędnościowy (bez otworu na klucz). Trzy zawiasy ukryte wpuszczane.

AKCESORIA BEZ DOPŁATY

opcja rewers w ustawieniu szyby

DOSTĘPNE WERSJE:

przyłgowe

bezprzyłgowe

dwuskrzydłowe

przesuwne

Ceny skrzydeł oraz akcesoriów

w cenniku na stronie 6 i na www.persecto.pl



MAGAZYN TYCHY

Magnolia 1, 4, 8 w okleinie Biały Premium oraz Orzech Greko w normie polskiej. Model 4 dostępny z zamkiem WC, tulejami lub podcięciem wentylacyjnym w rozmiarach 70, 80. Model 1 i 8 dostępny z zamkiem pod klucz zwykły. Stan magazynowy nie obejmuje modelu 4 w rozmiarze 90. W obu kolorach na stanie magazynowym utrzymywane są ościeżnice regulowane z opaskami 60 mm w zakresie 80-300 oraz ościeżnice stałe. Dostępne również kątowniki z przedłużonym piórem do ościeżnic regulowanych.

MAGAZYN PRZEMYSŁ

Magnolia 1, Magnolia 4 z podcięciem wentylacyjnym i Magnolia 8 w kolorach Biały Premium w normie polskiej oraz Dąb Greko i Orzech Greko w normie polskiej z zamkiem na klucz, a w modelu Magnolia 4 z blokadą WC i tulejami wentylacyjnymi oraz ościeżnice stałe lub regulowane, w zakresie 80-300 mm. Stan magazynowy nie obejmuje modelu Magnolia 4 dla rozmiaru 90.

MAGAZYN POZNAŃ

Magnolia 1, Magnolia 4 i Magnolia 8 w kolorach Biały Premium i Orzech Greko w normie polskiej z zamkiem na klucz, a w modelu Magnolia 4 z blokadą WC i opcjonalnym podcięciem wentylacyjnym lub tulejami oraz ościeżnice stałe lub regulowane, w zakresie 80-300 mm. Stan magazynowy nie obejmuje modelu Magnolia 4 dla rozmiaru 90. Dodatkowo dostępne są kątowniki z dłuższym piórem oraz panele poszerzające (12 cm).

SZEROKOŚCI SKRZYDEŁ

jdoskrzydłowe [cm]					dwuskrzydłowe przyłgowe [cm] dostawka 30-50 pełna, płaska / skrzydło bierne od 60 do 90														dwuskrzydłowe bezprzyłgowe [cm] dostawka 30-50 pełna, płaska / skrzydło bierne od 60 do 90													
60	70	80	90	100	100	110	120	130	140	150	160	170	180	190	100	110	120	130	140	150	160	170	180									



MAGNOLIA 1 - ORZECH GREKO

DOSTĘPNE OD RĘKI*



MAGNOLIA 2



MAGNOLIA 3



MAGNOLIA 4

DOSTĘPNE OD RĘKI*



MAGNOLIA 5



MAGNOLIA 6




MAGNOLIA 7



MAGNOLIA 8

DOSTĘPNE OD RĘKI*



MAGNOLIA 1 ORZECH/BIAŁY GREKO

kolekcja BAZALT | ERKADO

SKRZYDŁO PRZYLGOWE

Ramiaki z płyty MDF pokryte folią Greko oraz ramiaki pionowe z warstwowo klejonego drewna obłożone cienkimi płytami HDF pokryte okleiną Premium, szyba hartowana mleczna (ustawienie awers - matowa strona szyby od strony zawiasów), dopuszczalny skrót we własnym zakresie do 50 mm (tylko polska norma). Do wyboru zamek na klucz, patent, WC blokada lub zamek oszczędnościowy (bez otworu na klucz). Trzy srebrne zawiasy 2-czopowe z regulacją w płaszczyźnie poziomej.

SKRZYDŁO BEZPRZYLGOWE

Ramiaki z płyty MDF pokryte folią Greko oraz ramiaki pionowe z warstwowo klejonego drewna obłożone cienkimi płytami HDF pokryte okleiną Premium, szyba hartowana mleczna (ustawienie awers - matowa strona szyby od strony zawiasów), dopuszczalny skrót we własnym zakresie do 50 mm (tylko polska norma). Do wyboru zamek magnetyczny na klucz, patent, WC blokada lub zamek oszczędnościowy (bez otworu na klucz). Trzy zawiasy ukryte wpuszczane.

AKCESORIA BEZ DOPŁATY

opcja rewers w ustawieniu szyby

DOSTĘPNE WERSJE:

przylgowe

bezprzylgowe

dwuskrzydłowe


przesuwne

Ceny skrzydeł oraz akcesoriów w cenniku na stronie 6 i na www.persecto.pl

GREKO



PREMIUM




PREMIUM



DĄB NATUR PREMIUM

CPL



DĄB ST CPL

WENGE ST CPL

SOSNA SZARA ST CPL

DĄB SZARY ST CPL

CAPPUCINO ST CPL

JASNOSZARY ST CPL

CZARNY ST CPL

SZEROKOŚCI SKRZYDEŁ

jednoskrzydłowe [cm]	dwuskrzydłowe przylgowe [cm]																		dwuskrzydłowe bezprzylgowe [cm]																	
	dostawka 30-50 pełna, płaska / skrzydło bierne od 60 do 90																		dostawka 30-50 pełna, płaska / skrzydło bierne od 60 do 90																	
60	70	80	90	100	100	110	120	130	140	150	160	170	180	190	100	110	120	130	140	150	160	170	180													



BEGONIA 1 - SANREMO



BEGONIA 2



BEGONIA 3



BEGONIA 4

SKRZYDŁO PRZYLGOWE

Ramiaki z płyty MDF pokryte folią Greko oraz ramiaki pionowe z warstwowo klejonego drewna obłożone cienkimi płytami HDF pokryte okleiną Premium, szyba hartowana mleczna (ustawienie awers - matowa strona szyby od strony zawiasów), dopuszczalny skrót we własnym zakresie do 50 mm (tylko polska norma). Do wyboru zamek na klucz, patent, WC blokada lub zamek oszczędnościowy (bez otworu na klucz). Trzy srebrne zawiasy 2-czopowe z regulacją w płaszczyźnie poziomej.

SKRZYDŁO BEZPRZYLGOWE

Ramiaki z płyty MDF pokryte folią Greko oraz ramiaki pionowe z warstwowo klejonego drewna obłożone cienkimi płytami HDF pokryte okleiną Premium, szyba hartowana mleczna (ustawienie awers - matowa strona szyby od strony zawiasów), dopuszczalny skrót we własnym zakresie do 50 mm (tylko polska norma). Do wyboru zamek magnetyczny na klucz, patent, WC blokada lub zamek oszczędnościowy (bez otworu na klucz). Trzy zawiasy ukryte wpuszczane.

AKCESORIA BEZ DOPŁATY

opcja rewers w ustawieniu szyby

DOSTĘPNE WERSJE:

przylgowe

bezprzylgowe

dwuskrzydłowe


przesuwne

**Ceny skrzydeł oraz akcesoriów
w cenniku na stronie 6 i na www.persecto.pl**


GREKO



PREMIUM



CPL



SZEROKOŚCI SKRZYDEŁ

j jednoskrzydłowe [cm]					dwuskrzydłowe przylgowe [cm] dostawka 30-50 pełna, płaska / skrzydło bierne od 60 do 90														dwuskrzydłowe bezprzylgowe [cm] dostawka 30-50 pełna, płaska / skrzydło bierne od 60 do 90													
60	70	80	90	100	100	110	120	130	140	150	160	170	180	190	100	110	120	130	140	150	160	170	180									



LILIA 1 - BIAŁY GREKO



LILIA 2



LILIA 3



LILIA 4



LILIA 5

SKRZYDŁO PRZYLGOWE

Ramiaki z płyty MDF pokryte folią Greko oraz ramiaki pionowe z warstwowo klejonego drewna obłożone cienkimi płytami HDF pokryte okleiną Premium, szyba hartowana mleczna (ustawienie awers - matowa strona szyby od strony zawiasów), dopuszczalny skrót we własnym zakresie do 50 mm (tylko polska norma). Do wyboru zamek na klucz, patent, WC blokada lub zamek oszczędnościowy (bez otworu na klucz). Trzy srebrne zawiasy 2-czopowe z regulacją w płaszczyźnie poziomej.

SKRZYDŁO BEZPRZYLGOWE

Ramiaki z płyty MDF pokryte folią Greko oraz ramiaki pionowe z warstwowo klejonego drewna obłożone cienkimi płytami HDF pokryte okleiną Premium, szyba hartowana mleczna (ustawienie awers - matowa strona szyby od strony zawiasów), dopuszczalny skrót we własnym zakresie do 50 mm (tylko polska norma). Do wyboru zamek magnetyczny na klucz, patent, WC blokada lub zamek oszczędnościowy (bez otworu na klucz). Trzy zawiasy ukryte wpuszczane.

AKCESORIA BEZ DOPŁATY

opcja rewers w ustawieniu szyby

DOSTĘPNE WERSJE:

przylgowe

bezprzylgowe

dwuskrzydłowe

przesuwne

**Ceny skrzydeł oraz akcesoriów
w cenniku na stronie 6 i na www.persecto.pl**


GREKO




BIAŁY GREKO

SOSNA BIAŁA
GREKO


WIAZ GREKO

DĄB SZARY
GREKOSONOMA
GREKOSANREMO
GREKO

DĄB GREKO

DĄB ŻŁÓTY
GREKODĄB ŚRĘDNI
GREKOORZECH
GREKOŚNIEŻNOBIAŁY
GREKO

PREMIUM

BIAŁY
PREMIUMKORA BIAŁA
PREMIUMKLON SZARY
PREMIUMJESION
GRAFIT
PREMIUMDĄB
PREMIUMORZECH
PREMIUM

CPL

DĄB ST
CPLWENGE ST
CPLSOSNA SZARA
ST CPLDĄB SZARY
ST CPL

SZEROKOŚCI SKRZYDEŁ

jednoskrzydłowe [cm]					dwuskrzydłowe przylgowe [cm] dostawka 30-50 pełna, płaska / skrzydło bierne od 60 do 90														dwuskrzydłowe bezprzylgowe [cm] dostawka 30-50 pełna, płaska / skrzydło bierne od 60 do 90													
60	70	80	90	100	100	110	120	130	140	150	160	170	180	190	100	110	120	130	140	150	160	170	180									



LIMBA - PEŁNE - SONOMA GREKO



LIMBA - POKÓJ



LIMBA - WC

SKRZYDŁO PRZYLGOWE

Ramiaki z płyty MDF pokryte folią Greko oraz ramiaki pionowe z warstwowo klejonego drewna obłożone cienkimi płytami HDF pokryte okleiną Premium, szyba hartowana mleczna (ustawienie awers - matowa strona szyby od strony zawiasów), dopuszczalny skrót we własnym zakresie do 50 mm (tylko polska norma). Do wyboru zamek na klucz, patent, WC blokada lub zamek oszczędnościowy (bez otworu na klucz). Trzy srebrne zawiasy 2-czopowe z regulacją w płaszczyźnie poziomej.

SKRZYDŁO BEZPRZYLGOWE

Ramiaki z płyty MDF pokryte folią Greko oraz ramiaki pionowe z warstwowo klejonego drewna obłożone cienkimi płytami HDF pokryte okleiną Premium, szyba hartowana mleczna (ustawienie awers - matowa strona szyby od strony zawiasów), dopuszczalny skrót we własnym zakresie do 50 mm (tylko polska norma). Do wyboru zamek magnetyczny na klucz, patent, WC blokada lub zamek oszczędnościowy (bez otworu na klucz). Trzy zawiasy ukryte wpuszczane.

AKCESORIA BEZ DOPŁATY

opcja rewers w ustawieniu szyby

DOSTĘPNE WERSJE:

przylgowe

bezprzylgowe

dwuskrzydłowe

przesuwne

**Ceny skrzydeł oraz akcesoriów
w cenniku na stronie 6 i na www.persecto.pl**


GREKO



PREMIUM



CPL



SZEROKOŚCI SKRZYDEŁ

j jednoskrzydłowe [cm]					dwuskrzydłowe przylgowe [cm] dostawka 30-50 pełna, płaska / skrzydło bierne od 60 do 90														dwuskrzydłowe bezprzylgowe [cm] dostawka 30-50 pełna, płaska / skrzydło bierne od 60 do 90													
60	70	80	90	100	100	110	120	130	140	150	160	170	180	190	100	110	120	130	140	150	160	170	180									



KALINA 1 - DĄB GREKO



KALINA 2



KALINA 3

SKRZYDŁO PRZYLGOWE

Ramiaki z płyty MDF pokryte folią Greko oraz ramiaki pionowe z warstwowo klejonego drewna obłożone cienkimi płytami HDF pokryte okleiną Premium, szyba hartowana mleczna (ustawienie awers - matowa strona szyby od strony zawiasów), dopuszczalny skrót we własnym zakresie do 50 mm (tylko polska norma). Do wyboru zamek na klucz, patent, WC blokada lub zamek oszczędnościowy (bez otworu na klucz). Trzy srebrne zawiasy 2-czopowe z regulacją w płaszczyźnie poziomej.

SKRZYDŁO BEZPRZYLGOWE

Ramiaki z płyty MDF pokryte folią Greko oraz ramiaki pionowe z warstwowo klejonego drewna obłożone cienkimi płytami HDF pokryte okleiną Premium, szyba hartowana mleczna (ustawienie awers - matowa strona szyby od strony zawiasów), dopuszczalny skrót we własnym zakresie do 50 mm (tylko polska norma). Do wyboru zamek magnetyczny na klucz, patent, WC blokada lub zamek oszczędnościowy (bez otworu na klucz). Trzy zawiasy ukryte wpuszczane.

AKCESORIA BEZ DOPLATY

opcja rewers w ustawieniu szyby

DOSTĘPNE WERSJE:

przylgowe

bezprzylgowe

dwuskrzydłowe


przesuwne

Ceny skrzydeł oraz akcesoriów w cenniku na stronie 6 i na www.persecto.pl


GREKO



PREMIUM



CPL



SZEROKOŚCI SKRZYDEŁ

jednoskrzydłowe [cm]	dwuskrzydłowe przylgowe [cm] dostawka 30-50 pełna, płaska / skrzydło bierne od 60 do 90	dwuskrzydłowe bezprzylgowe [cm] dostawka 30-50 pełna, płaska / skrzydło bierne od 60 do 90
60 70 80 90 100	100 110 120 130 140 150 160 170 180 190	100 110 120 130 140 150 160 170 180



KONWALIA 1 - SONOMA GREKO



KONWALIA 2



KONWALIA 3

SKRZYDŁO PRZYLGOWE

Ramiaki z płyty MDF pokryte folią Greko oraz ramiaki pionowe z warstwowo klejonego drewna obłożone cienkimi płytami HDF pokryte okleiną Premium, szyba hartowana mleczna (ustawienie awers - matowa strona szyby od strony zawiasów), dopuszczalny skrót we własnym zakresie do 50 mm (tylko polska norma). Do wyboru zamek na klucz, patent, WC blokada lub zamek oszczędnościowy (bez otworu na klucz). Trzy srebrne zawiasy 2-czopowe z regulacją w płaszczyźnie poziomej.

SKRZYDŁO BEZPRZYLGOWE

Ramiaki z płyty MDF pokryte folią Greko oraz ramiaki pionowe z warstwowo klejonego drewna obłożone cienkimi płytami HDF pokryte okleiną Premium, szyba hartowana mleczna (ustawienie awers - matowa strona szyby od strony zawiasów), dopuszczalny skrót we własnym zakresie do 50 mm (tylko polska norma). Do wyboru zamek magnetyczny na klucz, patent, WC blokada lub zamek oszczędnościowy (bez otworu na klucz). Trzy zawiasy ukryte wpuszczane.

AKCESORIA BEZ DOPŁATY

opcja rewers w ustawieniu szyby

DOSTĘPNE WERSJE:

przylgowe

bezprzylgowe

dwuskrzydłowe

przesuwne

**Ceny skrzydeł oraz akcesoriów
w cenniku na stronie 6 i na www.persecto.pl**


GREKO



PREMIUM



CPL



SZEROKOŚCI SKRZYDEŁ

j jednoskrzydłowe [cm]					dwuskrzydłowe przylgowe [cm] dostawka 30-50 pełna, płaska / skrzydło bierne od 60 do 90														dwuskrzydłowe bezprzylgowe [cm] dostawka 30-50 pełna, płaska / skrzydło bierne od 60 do 90													
60	70	80	90	100	100	110	120	130	140	150	160	170	180	190	100	110	120	130	140	150	160	170	180									



DOSTĘPNE OD RĘKI*

GAMA POKÓJ 3/3 - ORZECH SOFT



DOSTĘPNE OD RĘKI*

GAMA WC 1/3



DOSTĘPNE OD RĘKI*

GAMA PEŁNE 0/3

kolekcja BAZALT | ERKADO

SKRZYDŁO PRZYLGOWE

Drzwi z ramiakami z płyty MDF pokryte dwiema płytami HDF, oklejone folią Greko lub Finish, szyba decormat mleczna 4 mm, krawędź zaokrąglona. Dopuszczalny skrót we własnym zakresie do 80 mm (tylko polska norma). Do wyboru zamek na klucz, patent, WC blokada lub zamek oszczędnościowy (bez otworu na klucz). Dwa zawiasy czopowe srebrne wkręcane lub trzy zawiasy w dekorach Greko.

SKRZYDŁO BEZPRZYLGOWE

Drzwi z ramiakami z płyty MDF pokryte dwiema płytami HDF, oklejone folią Greko lub Finish, szyba decormat mleczna 4 mm, krawędź soft bez przyłgi. Dopuszczalny skrót we własnym zakresie do 40 mm (tylko polska norma). Do wyboru zamek magnetyczny na klucz, patent, WC blokada lub zamek oszczędnościowy (bez otworu na klucz). Trzy zawiasy ukryte wpuszczane.

AKCESORIA BEZ DOPŁATY

opcja rewers w ustawieniu szyby

DOSTĘPNE WERSJE:

przyłgowe

bezprzyłgowe

dwuskrzydłowe

przesuwne

GREKO



ORZECH
GREKO

FINISH



AKACJA



ORZECH*

Ceny skrzydeł oraz akcesoriów w cenniku na stronie 6 i na www.persecto.pl



MAGAZYN TYCHY I PRZEMYSŁ

Gama Pokój 3/3, Gama WC 1/3 i GAMA PEŁNE 0/3 w kolorze Orzech w normie polskiej z ościeżnicą stałą. Gama Pokój 3/3 i GAMA PEŁNE 0/3 z zamkiem na klucz, Gama WC 1/3 z blokadą WC i tulejami. Stan magazynowy nie obejmuje modelu Gama WC 1/3 w rozmiarze 90.

DOSTĘPNE OD RĘKI DO WYCZERPIANIA ZAPASÓW

SZEROKOŚCI SKRZYDEŁ

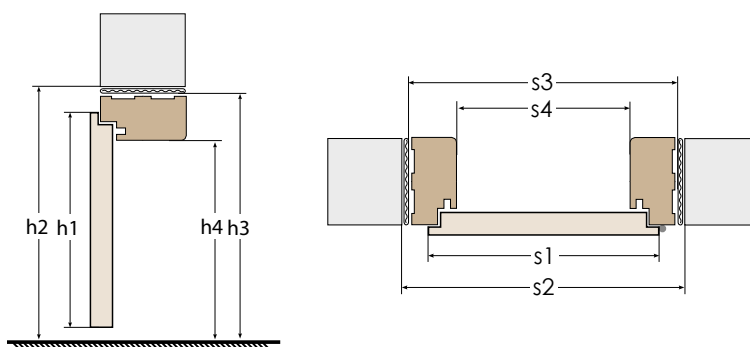
jednoskrzydłowe [cm]	dwuskrzydłowe przyłgowe [cm] dostawka 30-50 pełna, płaska / skrzydło bierne od 60 do 90	dwuskrzydłowe bezprzyłgowe [cm] dostawka 30-50 pełna, płaska / skrzydło bierne od 60 do 90
60 70 80 90 100	100 110 120 130 140 150 160 170 180 190	100 110 120 130 140 150 160 170 180

DOSTĘPNE ROZWIĄZANIA / OŚCIEŻNICE

Ceny ościeżnic w cenniku na stronie 7

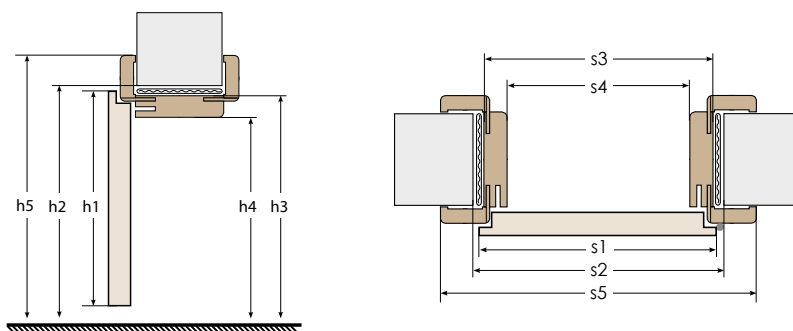
WYMIARY OŚCIEŻNIC STAŁYCH

parametry	jednoskrzydłowe					dwuskrzydłowe											
		60	70	80	90	100	90	100	110	120	130	140	150	160	170	180	190
szerokość skrzydła	s1	644	744	844	944	1044	988	1088	1188	1288	1388	1488	1588	1688	1788	1888	1988
szerokość otworu w murze	s2	722	822	922	1022	1122	1068	1168	1268	1368	1468	1568	1668	1768	1867	1968	2068
szerokość zewnętrzna ościeżnicy	s3	692	792	892	992	1092	1038	1138	1238	1338	1438	1538	1638	1738	1838	1938	2038
szerokość w świetle ościeżnicy	s4	604	704	804	904	1004	950	1050	1150	1250	1350	1450	1550	1650	1750	1850	1950
wysokość skrzydła	h1	2030 w normie polskiej / 1983 w normie czeskiej															
wysokość otworu w murze	h2	2077 w normie polskiej / 2030 w normie czeskiej															
wysokość zewnętrzna ościeżnicy	h3	2062 w normie polskiej / 2015 w normie czeskiej															
wysokość w świetle ościeżnicy	h4	2018 w normie polskiej / 1971 w normie czeskiej															



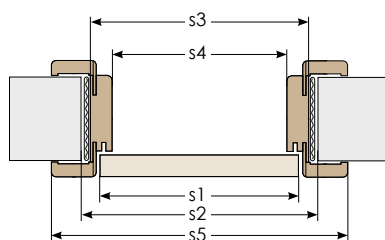
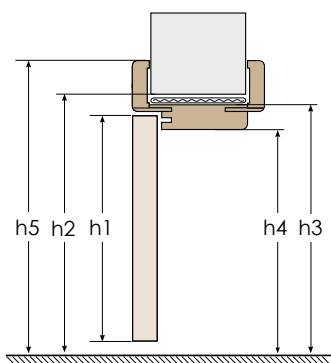
WYMIARY OŚCIEŻNIC REGULOWANYCH PRZYLGOWYCH Z OPASKAMI 6 cm LUB 8 cm

parametry	jednoskrzydłowe					dwuskrzydłowe											
		60	70	80	90	100	90	100	110	120	130	140	150	160	170	180	190
szerokość skrzydła	s1	644	744	844	944	1044	988	1088	1188	1288	1388	1488	1588	1688	1788	1888	1988
szerokość otworu w murze	s2	688	788	888	988	1088	1034	1134	1234	1334	1434	1534	1634	1734	1834	1934	2034
szerokość zewnętrzna ościeżnicy	s3	648	748	848	948	1048	994	1094	1194	1294	1394	1494	1594	1694	1794	1894	1994
szerokość w świetle ościeżnicy	s4	604	704	804	904	1004	950	1050	1150	1250	1350	1450	1550	1650	1750	1850	1950
szerokość krycia ościeżnicy	s5	746	846	946	1046	1146	1064	1164	1264	1364	1464	1564	1664	1764	1864	1964	2064
wysokość skrzydła	h1	2030 w normie polskiej / 1983 w normie czeskiej															
wysokość otworu w murze	h2	2060 w normie polskiej / 2013 w normie czeskiej															
wysokość zewnętrzna ościeżnicy	h3	2040 w normie polskiej / 1993 w normie czeskiej															
wysokość w świetle ościeżnicy	h4	2018 w normie polskiej / 1971 w normie czeskiej															
wysokość krycia ościeżnicy	h5	2089/2109 w normie polskiej / 2042/2062 w normie czeskiej															




WYMIARY OŚCIEŻNIC **REGULOWANYCH BEZPRZYLGOWYCH** Z OPASKAMI 6cm LUB 8cm

	jednoskrzydłowe					dwuskrzydłowe										
		60	70	80	90	100	90	100	110	120	130	140	150	160	170	180
szerokość skrzydła	s1	644	744	844	944	1044	988	1088	1188	1288	1388	1488	1588	1688	1788	1888
szerokość otworu w murze	s2	703	803	903	1003	1103	1061	1161	1261	1361	1461	1561	1661	1761	1861	1961
szerokość zewnętrzna ościeżnicy	s3	673	773	873	973	1073	1021	1121	1221	1321	1421	1521	1621	1721	1821	1921
szerokość w świetle ościeżnicy	s4	629	729	829	929	1029	977	1077	1177	1272	1377	1477	1577	1677	1777	1877
szerokość krycia ościeżnicy	s5	771	871	971	1071	1171	1119	1219	1319	1419	1519	1619	1719	1819	1919	2019
wysokość skrzydła	h1	2030 w normie polskiej / 1983 w normie czeskiej														
wysokość otworu w murze	h2	2073 w normie polskiej / 2026 w normie czeskiej														
wysokość zewnętrzna ościeżnicy	h3	2053 w normie polskiej / 2006 w normie czeskiej														
wysokość w świetle ościeżnicy	h4	2031 w normie polskiej / 1984 w normie czeskiej														
wysokość krycia ościeżnicy	h5	2102/2122 w normie polskiej / 2055/2075 w normie czeskiej														




Ceny systemów przesuwnych w cenniku na stronie 8

SYSTEMY PRZESUWNE



zamek hakowy z pochwytem owalnym



zamek hakowy z pochwytem okrągłym



zamek hakowy chrom połysk / chrom mat / złoty



naparstek chrom połysk / chrom mat / złoty



pochwyt okrągły chrom połysk / chrom mat / złoty



pochwyt owalny chrom połysk / chrom mat / złoty

UWAGA:

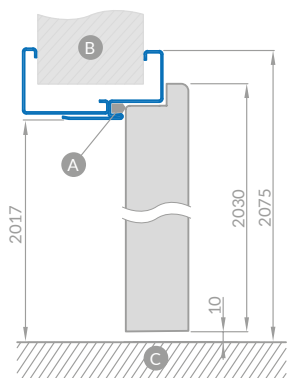
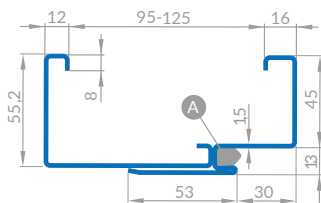
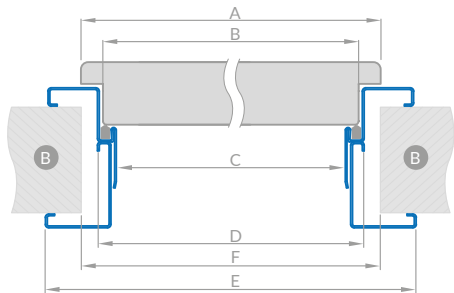
- można stosować z każdym skrzydłem dostępnym w wersji przesuwnej w obrębie kolekcji BAZALT
- do systemu można dopasować ościeżnicę w wersji tunel w rozmiarze skrzydła, cena jak ościeżnicy regulowanej

kolekcja **BAZALT** | ERKADO

OŚCIEŻNICE STALOWE

OŚCIEŻNICA STALOWA REGULOWANA (OBEJMUJĄCA) blacha grubości 1,5 mm

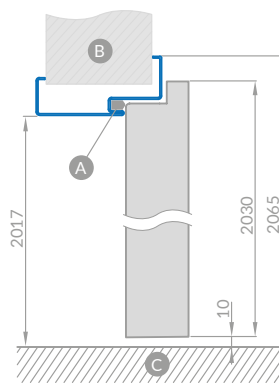
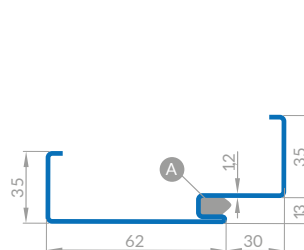
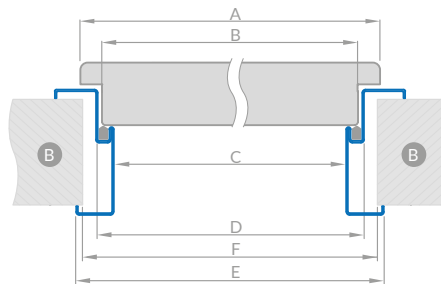
spawana i malowana na RAL 9010, 9016, 8003, 8017, 7016, 7047, 1001



szerokość drzwi	A	B	C	D	E	F
60	644	617	601	627	717	695
70	744	717	701	727	817	795
80	844	817	801	827	917	895
90	944	917	901	927	1017	995
100	1044	1017	1001	1027	1117	1095

OŚCIEŻNICA STALOWA KĄTOWA DUŻA blacha grubości 1,5 mm

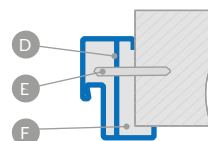
spawana i malowana na RAL 9010, 9016, 8003, 8017, 7016, 7047, 1001



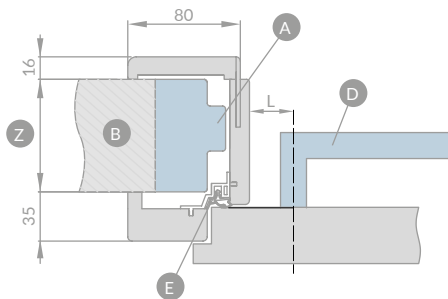
szerokość drzwi	A	B	C	D	E	F
60	644	617	601	627	697	683
70	744	717	701	727	797	783
80	844	817	801	827	897	883
90	944	917	901	927	997	983
100	1044	1017	1001	1027	1097	1083



- A - uszczelka
- B - mur
- C - podłoga
- D - kotwa montażowa
- E - kołek rozporowy
- F - wypełnienie



POŁOŻENIE KLAMKI W OŚCIEŻNICY NAKŁADKOWEJ



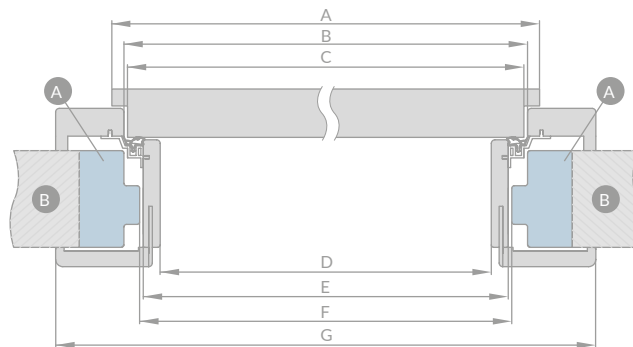
L - odległość od osi klamki do krawędzi deski ościeżnicy
 L = 23 mm dla drzwi płytowych
 L = 28 mm dla drzwi ramiakowych Stile

UWAGA:

- sprawdź wymiary sztyldów w klamkach zanim je zastosujesz. Ościeżnica nakładkowa o zakresie powyżej 205 mm składa się z dwóch, a powyżej 330 mm z trzech elementów.

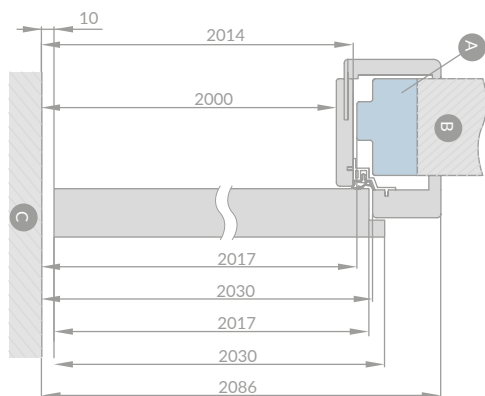
Dostępne szerokości ościeżnic nakładkowych: 60, 70, 80, 90, 100.

SCHEMAT OŚCIEŻNICY NAKŁADKOWEJ



szerokość drzwi	A	B	C	D	E	F	G
60	644	624	618	564	592	598	737
70	744	724	718	664	692	698	837
80	844	824	818	764	792	798	937
90	944	924	918	864	892	898	1037
100	1044	1024	1018	964	992	998	1137

F - minimalny wymiar światła ościeżnicy stalowej na którą montujemy ościeżnice nakładkową. Wymiar ten może być większy od zalecanego o max. 20 mm. Przy zwiększonym świetle należy zwrócić uwagę czy opaski odpowiednio pokrywają mur.



- A - ościeżnica stalowa
- B - mur
- C - podłoga
- D - klamka
- E - profil aluminiowy z uszczelką
- Z - zakres od 80 mm do 255 mm





SASKA 1 - DĄB VINTAGE



SASKA 2



SASKA 3



SASKA 4

SKRZYDŁO PRZYLGOWE

Drzwi ramiakowe z ramiakami z płyty MDF pokrytymi folią CELL, z szybą decormat 4 mm (ustawienie awers - gładka strona szyby od strony zawiasów) i prostą krawędzią. Dopuszczalny skrót we własnym zakresie do 60 mm. Do wyboru zamek na klucz, patent, WC blokada lub zamek oszczędnościowy (bez otworu na klucz). Trzy srebrne zawiasy wkręcane.

SKRZYDŁO BEZPRZYLGOWE

Drzwi ramiakowe z ramiakami z płyty MDF pokrytymi folią 3D lub CELL, z szybą decormat 4 mm (ustawienie awers - gładka strona szyby od strony zawiasów) i prostą krawędzią. Dopuszczalny skrót we własnym zakresie do 60 mm. Do wyboru zamek magnetyczny na klucz, patent, WC blokada lub zamek oszczędnościowy (bez otworu na klucz). Trzy zawiasy ukryte wpuszczane.

AKCESORIA BEZ DOPŁATY

otwory pod tuleje wentylacyjne

szyba przeźroczysta

produkcja skrzydła jako przesuwne w normie polskiej i czeskiej (należy doliczyć pochwyty lub zamek hakowy)

produkcja skrzydła przylgowego w normie czeskiej

DOSTĘPNE WERSJE:

przylgowe

bezprzylgowe

dwuskrzydłowe

CELL



BIAŁY MAT



SOSNA BIAŁA



DĄB BIELONY RYFLA



DĄB PIASKOWY



DĄB VINTAGE



DĄB ŻŁOTY RYFLA



ORZECH KARMELOWY



ORZECH CIEMNY RYFLA



WIAZ TABAC



WIAZ ANTRACYT



WENGE CIEMNE

Ceny skrzydeł oraz akcesoriów w cenniku na stronie 8 i na www.persecto.pl

SZEROKOŚCI SKRZYDEŁ

jedsukrzydłowe [cm]					dwusukrzydłowe przylgowe [cm] - tylko w okleinie 3D i CELL										dwusukrzydłowe bezprzylgowe [cm] - tylko w okleinie 3D i CELL					
60	70	80	90	100	120	130	140	150	160	170	180	190	200	120	130	140	150	160	170	180



ARCAN 1 - DĄB BIELONY RYFLA



ARCAN 2



ARCAN 3



ARCAN 4

SKRZYDŁO PRZYLGOWE

Drzwi ramiakowe z ramiakami z płyty MDF pokrytymi folią CELL, z szybą decormat 4 mm (ustawienie awers - gładka strona szyby od strony zawiasów) i prostą krawędzią. Dopuszczalny skrót we własnym zakresie do 60 mm. Do wyboru zamek na klucz, patent, WC blokada lub zamek oszczędnościowy (bez otworu na klucz). Trzy srebrne zawiasy wkręcane.

SKRZYDŁO BEZPRZYLGOWE

Drzwi ramiakowe z ramiakami z płyty MDF pokrytymi folią 3D lub CELL, z szybą decormat 4mm (ustawienie awers - gładka strona szyby od strony zawiasów) i prostą krawędzią. Dopuszczalny skrót we własnym zakresie do 60 mm. Do wyboru zamek magnetyczny na klucz, patent, WC blokada lub zamek oszczędnościowy (bez otworu na klucz). Trzy zawiasy ukryte wpuszczane.

AKCESORIA BEZ DOPŁATY

otwory pod tuleje wentylacyjne

szyba przezroczysta

produkcja skrzydła jako przesuwne w normie polskiej i czeskiej (należy doliczyć pochwyt lub zamek hakowy)

produkcja skrzydła przylgowego w normie czeskiej


DOSTĘPNE WERSJE:

przylgowe

bezprzylgowe

dwuskrzydłowe

CELL



Ceny skrzydeł oraz akcesoriów w cenniku na stronie 8 i na www.persecto.pl

SZEROKOŚCI SKRZYDEŁ

jdoskrzydłowe [cm]					dwuskrzydłowe przylgowe [cm] - tylko w okleinie 3D i CELL										dwuskrzydłowe bezprzylgowe [cm] - tylko w okleinie 3D i CELL							
60	70	80	90	100	120	130	140	150	160	170	180	190	200	120	130	140	150	160	170	180		



KAPELLA - ORZECH AMERYKAŃSKI



KAPELLA 1



KAPELLA 2



KAPELLA 3

SKRZYDŁO PRZYLGOWE

Drzwi ramiakowe z ramiakami z płyty MDF pokrytymi folią 3D, CELL lub FINISH z szybą decormat 4mm (ustawienie awers - gładka strona szyby od strony zawiasów) i prostą krawędzią. Dopuszczalny skrót we własnym zakresie do 60 mm. Do wyboru zamek na klucz, patent, WC blokada lub zamek oszczędnościowy (bez otworu na klucz). Trzy zawiasy srebrne wkręcane.

AKCESORIA BEZ DOPŁATY

otwory pod tuleje wentylacyjne

szyba przezroczysta

produkcja skrzydła przylgowego w normie czeskiej

DOSTĘPNE WERSJE:

przylgowe

**Ceny skrzydeł oraz akcesoriów
w cenniku na stronie 8 i na www.persecto.pl**

3D



ORZECH
AMERYKAŃSKI



DĄB POLSKI
3D



HEBAN

CELL



DĄB BIELONY
RYFLA



WENGE
CIEMNE

FINISH



WIAZ
BIELONY

SZEROKOŚCI SKRZYDEŁ

jednoskrzydłowe [cm]

60 70 80 90 100

**DOSTĘPNE OD RĘKI***

SELENE - DĄB POLSKI

**DOSTĘPNE OD RĘKI***

SELENE 1

**DOSTĘPNE OD RĘKI***

SELENE 2

SKRZYDŁO PRZYLGOWE

Drzwi ramiakowe z ramiakami z płyty MDF pokrytymi folią 3D, CELL lub FINISH z szybą decormat 4 mm (ustawienie awers - gładka strona szyby od strony zawiasów) i prostą krawędzią. Dopuszczalny skrót we własnym zakresie do 60 mm. Do wyboru zamek na klucz, patent, WC blokada lub zamek oszczędnościowy (bez otworu na klucz). Trzy zawiasy srebrne wkręcane.

AKCESORIA BEZ DOPŁATY

otwory pod tuleje wentylacyjne

szyba przezroczysta

produkcja skrzydła przylgowego w normie czeskiej

DOSTĘPNE WERSJE:


przylgowe

przesuwne

**Ceny skrzydeł oraz akcesoriów
w cenniku na stronie 8 i na www.persecto.pl**

3DORZECH
AMERYKAŃSKIDĄB POLSKI
3D

HEBAN

CELLDĄB BIELONY
RYFLAWENGE
CIEMNE**FINISH**WIAZ
BIELONY**MAGAZYN TYCHY**

SELENE, SELENE 1 i SELENE 2 w kolorze Dąb Polski 3D w normie polskiej z zamkiem na klucz, a w modelu SELENE 1 z blokadą WC i otworami wentylacyjnymi oraz ościeżnice stałe lub regulowane w zakresie 95-300 mm. Stan magazynowy nie obejmuje modelu SELENE 2 dla rozmiaru 60 oraz modelu SELENE 1 dla rozmiaru 90.

SZEROKOŚCI SKRZYDEŁ

jednoskrzydłowe [cm]

60 70 80 90 100



TAURI - DĄB BIELONY RYFLA



TAURI 1



TAURI 2



TAURI 3



TAURI 4



TAURI 5

SKRZYDŁO PRZYLGOWE

Drzwi ramiakowe z ramiakami z płyty MDF pokrytymi folią CELL, z szybą decormat 4 mm (ustawienie awers - gładka strona szyby od strony zawiasów) i prostą krawędzią. Dopuszczalny skrót we własnym zakresie do 60 mm. Do wyboru zamek na klucz, patent, WC blokada lub zamek oszczędnościowy (bez otworu na klucz). Trzy srebrne zawiasy wkręcane.

SKRZYDŁO BEZPRZYLGOWE

Drzwi ramiakowe z ramiakami z płyty MDF pokrytymi folią 3D lub CELL, z szybą decormat 4 mm (ustawienie awers - gładka strona szyby od strony zawiasów) i prostą krawędzią. Dopuszczalny skrót we własnym zakresie do 60 mm. Do wyboru zamek magnetyczny na klucz, patent, WC blokada lub zamek oszczędnościowy (bez otworu na klucz). Trzy zawiasy ukryte wpuszczane.

AKCESORIA BEZ DOPŁATY

otwory pod tuleje wentylacyjne

szyba przezroczysta

produkcja skrzydła jako przesuwne w normie polskiej i czeskiej (należy doliczyć pochwyt lub zamek hakowy)

produkcja skrzydła przylgowego w normie czeskiej

DOSTĘPNE WERSJE:


przylgowe

bezprzylgowe

dwuskrzydłowe

przesuwne

CELL



DĄB BIELONY RYFLA

DĄB ŻŁOTY RYFLA

ORZECH CIEMNY RYFLA

WIAZ ANTRACYT

WENGE CIEMNE

Ceny skrzydeł oraz akcesoriów w cenniku na stronie 8 i na www.persecto.pl

SZEROKOŚCI SKRZYDEŁ

jednoskrzydłowe [cm]					dwuskrzydłowe przylgowe [cm] - tylko w okleinie 3D i CELL										dwuskrzydłowe bezprzylgowe [cm] - tylko w okleinie 3D i CELL							
60	70	80	90	100	120	130	140	150	160	170	180	190	200	120	130	140	150	160	170	180		

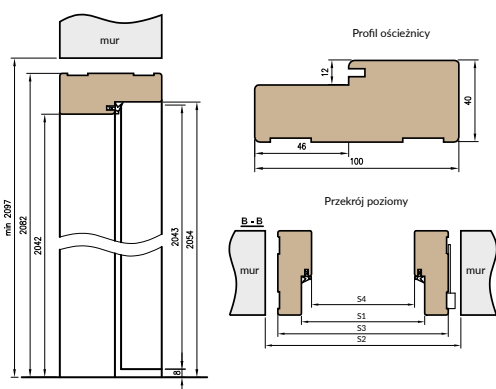
Ceny ościeżnic w cenniku na stronie 8

WYMIARY OŚCIEŻNIC STAŁYCH

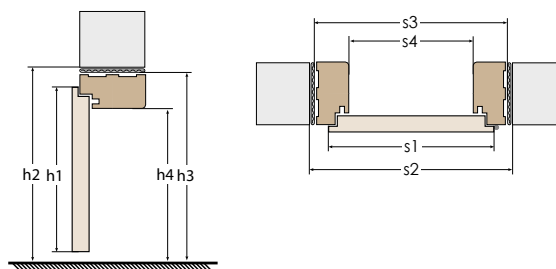
parametry	jednoskrzydłowe					dwuskrzydłowe - dotyczy drzwi ARCAN, SASKA i TAURI									
		60	70	80	90	100	120	130	140	150	160	170	180	190	200
szerokość skrzydła	s1	644	744	844	944	1044	1278	1378	1478	1578	1678	1778	1878	1979	2078
szerokość otworu w murze	s2	712	812	912	1012	1112	1347	1447	1547	1647	1747	1847	1947	2047	2147
szerokość zewnętrzna ościeżnicy	s3	690	790	890	990	1090	1325	1425	1525	1625	1725	1825	1925	2025	2125
szerokość w świetle ościeżnicy	s4	600	700	800	900	1000	1235	1335	1435	1535	1635	1735	1835	1935	2035
wysokość skrzydła	h1	2043													
wysokość otworu w murze	h2	2089													
wysokość zewnętrzna ościeżnicy	h3	2074													
wysokość w świetle ościeżnicy	h4	2029													

WYMIARY OŚCIEŻNIC STAŁYCH BEZPRZYLGOWYCH

parametry	jednoskrzydłowe					dwuskrzydłowe - dotyczy drzwi ARCAN, SASKA i TAURI							
		60	70	80	90	100	120	130	140	150	160	170	180
szerokość skrzydła	s1	651	751	851	951	1051	1274	1374	1474	1574	1674	1774	1874
szerokość otworu w murze	s2	730	830	930	1030	1130	1380	1480	1580	1680	1780	1880	1980
szerokość zewnętrzna ościeżnicy	s3	707	807	907	1007	1107	1354	1454	1554	1654	1754	1854	1954
szerokość w świetle ościeżnicy	s4	627	727	827	927	1027	1274	1374	1474	1574	1674	1774	1874
wysokość skrzydła	h1	2043											
wysokość otworu w murze	h2	2097											
wysokość zewnętrzna ościeżnicy	h3	2082											
wysokość w świetle ościeżnicy	h4	2042											



- ościeżnica stała prosta bezprzylgowa



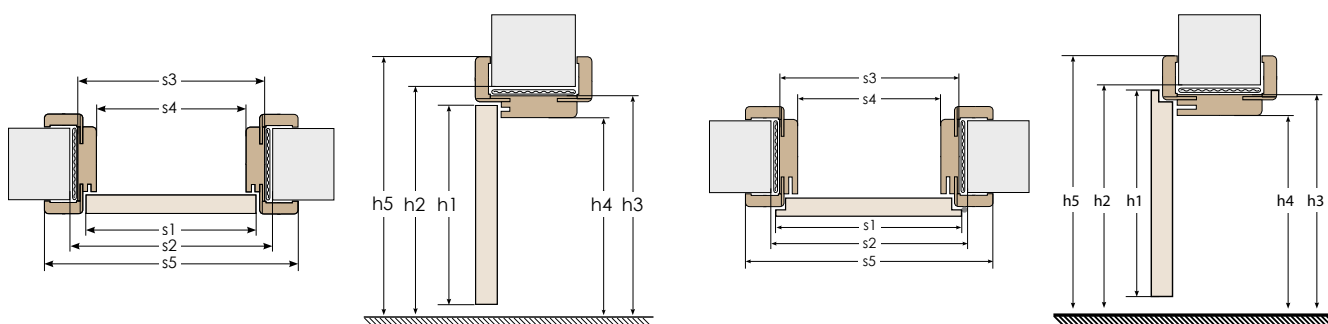
- ościeżnica przylgowa

WYMIARY OŚCIEŻNIC REGULOWANYCH PRZYLGOWYCH

parametry	jednoskrzydłowe					dwuskrzydłowe - dotyczy drzwi ARCAN, SASKA i TAURI									
	60	70	80	90	100	120	130	140	150	160	170	180	190	200	
szerokość skrzydła	s1	644	744	844	944	1044	1278	1378	1478	1578	1678	1778	1878	1979	2078
szerokość otworu w murze	s2	680	780	880	980	1080	1315	1415	1515	1615	1715	1815	1915	2015	2115
szerokość zewnętrzna ościeżnicy	s3	644	744	844	944	1044	1279	1379	1479	1579	1679	1779	1879	1979	2079
szerokość w świetle ościeżnicy	s4	600	700	800	900	1000	1235	1335	1435	1535	1635	1735	1835	1935	2035
szerokość krycia ościeżnicy	s5	750	850	950	1050	1150	1385	1485	1585	1685	1785	1885	1985	2085	2185
wysokość skrzydła	h1	2043													
wysokość otworu w murze	h2	2073													
wysokość zewnętrzna ościeżnicy	h3	2051													
wysokość w świetle ościeżnicy	h4	2029													
wysokość krycia ościeżnicy	h5	2104													
wysokość krycia ościeżnicy na opasce TOP	h6	2121													

WYMIARY OŚCIEŻNIC REGULOWANYCH BEZPRZYLGOWYCH

parametry	jednoskrzydłowe					dwuskrzydłowe - dotyczy drzwi ARCAN, SASKA i TAURI							
	60	70	80	90	100	120	130	140	150	160	170	180	
szerokość skrzydła	s1	644	744	844	944	1044	1291	1391	1491	1591	1691	1791	1891
szerokość otworu w murze	s2	711	811	911	1011	1111	1379	1478	1578	1678	1778	1878	1978
szerokość zewnętrzna ościeżnicy	s3	671	771	871	971	1071	1318	1418	1518	1618	1718	1818	1918
szerokość w świetle ościeżnicy	s4	627	727	827	927	1027	1274	1374	1474	1574	1674	1774	1874
szerokość krycia ościeżnicy	s5	811	911	1011	1111	1211	1458	1558	1658	1758	1858	1958	2058
wysokość skrzydła	h1	2043											
wysokość otworu w murze	h2	2079											
wysokość zewnętrzna ościeżnicy	h3	2064											
wysokość w świetle ościeżnicy	h4	2042											
wysokość krycia ościeżnicy	h5	2134											

**UWAGA:**

- systemy te można zastosować z każdym skrzydłem dostępnym w wersji przesuwnej w obrębie kolekcji GRANIT
- do systemu można dopasować ościeżnicę w wersji tunel w rozmiarze skrzydła; zakres regulacji ościeżnic w wersji tunel jest większy o 7 mm do regulacji ościeżnic, przykładowo 75-95 ościeżnica tunel 82-102
- systemy przesuwne występują w wersji NT - montaż na ościeżnicy tunel oraz NS - montaż bezpośredni na ścianę
- można również zastosować system chowany w ścianę (wycena indywidualna).





PERSJA D0 INTARSJE - DĄB SKANDYNAWSKI



PERSJA D1 INTARSJE



PERSJA D2 INTARSJE



PERSJA D3 INTARSJE



PERSJA D4 INTARSJE



PERSJA D5 INTARSJE



PERSJA D6 INTARSJE



PERSJA D7 INTARSJE

SKRZYDŁO PRZYLGOWE

Skrzydło ramiakowo-płycinowe oklejone folią Synchro 3D lub Perfect 3D, szyba hartowana matowa o grubości 4 mm i krawędzi prostej. Dopuszczalny skrót we własnym zakresie do 30 mm. Do wyboru zamek na klucz, patent, WVC blokada lub zamek oszczędnościowy (bez otworu na klucz). Trzy zawiasy czopowe w standardzie.

SKRZYDŁO BEZPRZYLGOWE

Skrzydło ramiakowo-płycinowe oklejone folią Synchro 3D lub Perfect 3D, szyba hartowana matowa o grubości 4 mm i krawędzi prostej. Dopuszczalny skrót we własnym zakresie do 30 mm. Do wyboru zamek na klucz, patent, WVC blokada lub zamek oszczędnościowy (bez otworu na klucz). Wersja bezprzylgowa dostępna tylko z ościeżnicami Elegance lub Level.

AKCESORIA BEZ DOPŁATY

pochwyt z tworzywa do skrzydła przesuwne (srebrny/złoty)

skrzydło bezprzylgowe z zamkiem zwykłym

skrzydło bezprzylgowe rozwierne

DOSTĘPNE WERSJE:

przylgowe

bezprzylgowe

dwuskrzydłowe

przesuwne

SYNCHRO 3D



WENGE WHITE




SOSNA NORWESKA



AKACJA SREBRNA



AKACJA MIODOWA



DĄB SZKARŁATNY



DĄB CIEMNY

PERFECT 3D



DĄB SKANDYNAWSKI



DĄB KLASYCZNY



DĄB SYBERYJSKI



DĄB POŁUDNIOWY

Ceny skrzydeł oraz akcesoriów w cenniku na stronie 10 i na www.persecto.pl

SZEROKOŚCI SKRZYDEŁ

jednoskrzydłowe [cm]					dwuskrzydłowe przylgowe [cm]										dwuskrzydłowe bezprzylgowe [cm]									
60	70	80	90	100	120	130	140	150	160	170	180	190	200	120	130	140	150	160	170	180	190	200		




OLIMPIA B0 - AKACJA MIODOWA



OLIMPIA B1



OLIMPIA B2




OLIMPIA B3



OLIMPIA B4



OLIMPIA B5



OLIMPIA B6



OLIMPIA B7

SKRZYDŁO PRZYLGOWE

Skrzydło ramiakowo-płycinowe oklejone folią Synchro 3D lub Perfect 3D, szyba hartowana matowa o grubości 4 mm i krawędzi prostej. Dopuszczalny skrót we własnym zakresie do 30 mm. Do wyboru zamek na klucz, patent, WVC blokada lub zamek oszczędnościowy (bez otworu na klucz). Trzy zawiasy czopowe w standardzie.

SKRZYDŁO BEZPRZYLGOWE

Skrzydło ramiakowo-płycinowe oklejone folią Synchro 3D lub Perfect 3D, szyba hartowana matowa o grubości 4 mm i krawędzi prostej. Dopuszczalny skrót we własnym zakresie do 30 mm. Do wyboru zamek na klucz, patent, WVC blokada lub zamek oszczędnościowy (bez otworu na klucz). Wersja bezprzylgowa dostępna tylko z ościeżnicami Elegance lub Level.

AKCESORIA BEZ DOPŁATY

pochwyt z tworzywa do skrzydła przesuwne (srebrny/złoty)

skrzydło bezprzylgowe z zamkiem zwykłym

skrzydło bezprzylgowe rozwierne

DOSTĘPNE WERSJE:

przylgowe

bezprzylgowe


dwuskrzydłowe

przeswne

SYNCHRO 3D



WENGE
WHITE




SOSNA
NORWESKA



AKACJA
SREBRNA



AKACJA
MIODOWA



DĄB
SZKARŁATNY



DĄB
CIEMNY

PERFECT 3D




DĄB
SKANDYNAWSKI



DĄB
KLASYCZNY



DĄB
SYBERYJSKI



DĄB
POŁUDNIOWY

**Ceny skrzydeł oraz akcesoriów
w cenniku na stronie 10 i na www.persecto.pl**

SZEROKOŚCI SKRZYDEŁ

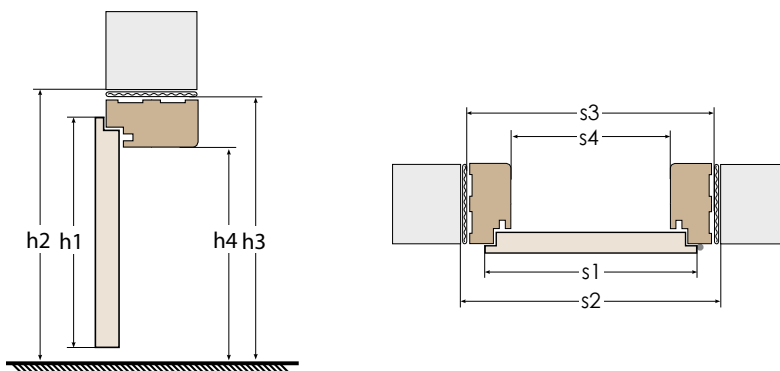
jednoskrzydłowe [cm]					dwuskrzydłowe przylgowe [cm]										dwuskrzydłowe bezprzylgowe [cm]									
60	70	80	90	100	120	130	140	150	160	170	180	190	200	120	130	140	150	160	170	180	190	200		

DOSTĘPNE ROZWIĄZANIA / OŚCIEŻNICE

Ceny ościeżnic w cenniku na stronie 10

WYMIARY OŚCIEŻNIC STAŁYCH

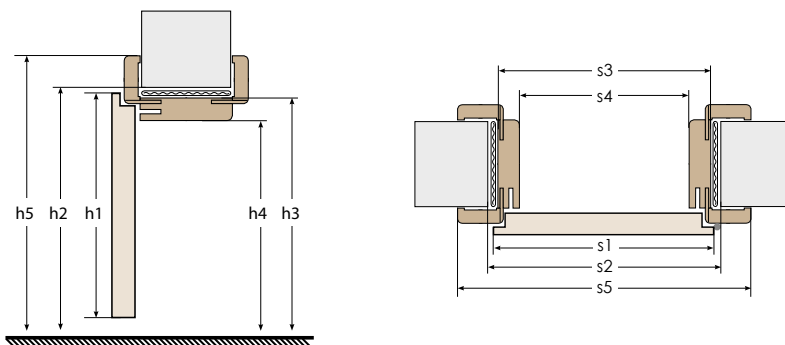
parametry	jednoskrzydłowe					dwuskrzydłowe									
		60	70	80	90	100	120	130	140	150	160	170	180	190	200
szerokość skrzydła	s1	644	744	844	944	1044	1261	1361	1461	1561	1661	1761	1861	1961	2061
szerokość otworu w murze	s2	710	810	910	1010	1110	1344	1444	1544	1644	1744	1844	1944	2044	2144
szerokość zewnętrzna ościeżnicy	s3	690	790	890	990	1090	1325	1425	1525	1625	1725	1825	1925	2025	2125
szerokość w świetle ościeżnicy	s4	602	702	802	902	1002	1237	1337	1437	1537	1637	1737	1837	1937	2037
wysokość skrzydła	h1	2030													
wysokość otworu w murze	h2	2075													
wysokość zewnętrzna ościeżnicy	h3	2060													
wysokość w świetle ościeżnicy	h4	2016													



WYMIARY OŚCIEŻNIC REGULOWANYCH PRZYLGOWYCH

parametry	jednoskrzydłowe					dwuskrzydłowe									
		60	70	80	90	100	120	130	140	150	160	170	180	190	200
szerokość skrzydła	s1	644	744	844	944	1044	1279	1379	1479	1579	1679	1779	1879	1979	2079
szerokość otworu w murze	s2	680	780	880	980	1080	1320	1420	1520	1620	1720	1820	1920	2020	2120
szerokość zewnętrzna ościeżnicy	s3	646	746	846	946	1046	1281	1381	1481	1581	1681	1781	1881	1981	2081
szerokość w świetle ościeżnicy	s4	602	702	802	902	1002	1237	1337	1437	1537	1637	1737	1837	1937	2037
szerokość krycia ościeżnicy	s5	786 (746*)	886 (846*)	986 (946*)	1086 (1046*)	1186 (1146*)	1421 (1318*)	1521 (1481*)	1621 (1581*)	1721 (1681*)	1821 (1781*)	1921 (1881*)	2021 (1981*)	2121 (2081*)	2221 (2181*)
wysokość skrzydła	h1	2030													
wysokość otworu w murze	h2	2060													
wysokość zewnętrzna ościeżnicy	h3	2038													
wysokość w świetle ościeżnicy	h4	2016													
wysokość krycia ościeżnicy	h5	2108 (2088*)													

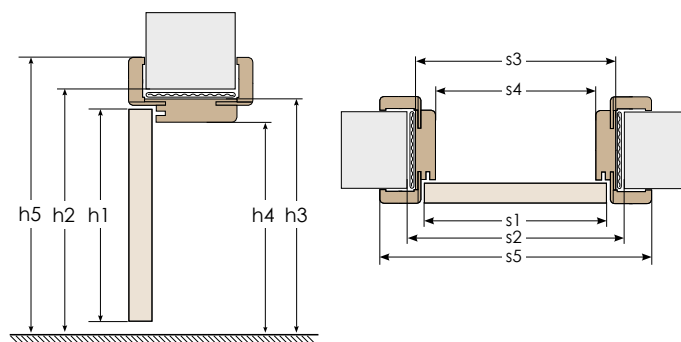
*opaski w ościeżnicach regulowanych według szerokości 80 mm / 60 mm.



WYMIARY OŚCIEŻNIC REGULOWANYCH BEZPRZYLGOWYCH ELEGANCE ORAZ LEVEL

parametry		jednoskrzydłowe					dwuskrzydłowe								
		60	70	80	90	100	120	130	140	150	160	170	180	190	200
szerokość skrzydła	s1	618	718	818	918	1018	1252	1352	1452	1552	1652	1752	1852	1952	2052
szerokość otworu w murze	s2	680	780	880	980	1080	1320	1420	1520	1620	1720	1820	1920	2020	2120
szerokość zewnętrzna ościeżnicy	s3	646	746	846	946	1046	1281	1381	1481	1581	1681	1781	1881	1981	2081
szerokość w świetle ościeżnicy	s4	602	702	802	902	1002	1237	1337	1437	1537	1637	1737	1837	1937	2037
szerokość krycia ościeżnicy	s5	786	886	986	1086	1186	1421	1521	1621	1721	1821	1921	2021	2121	2221
wysokość skrzydła	h1	2017													
wysokość otworu w murze	h2	2060													
wysokość zewnętrzna ościeżnicy	h3	2038													
wysokość w świetle ościeżnicy	h4	2016													
wysokość krycia ościeżnicy	h5	2108 / 2288* / 3028*													

*ościeżnica z poszerzonym panelem górnym LEVEL - z panelem 20 cm lub 100 cm.



PORTA system

Kompletny zestaw składa się z:

- systemu ściennego
- skrzydła (w wersji wykonania „przesuwne”)
- ościeżnicy (w wersji wykonania „tunel”)

PORTA system

Kompletny zestaw składa się z:

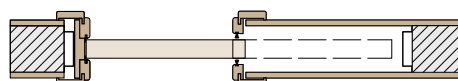
- systemu ściennego
- skrzydła (w wersji wykonania „przesuwne”)
- ościeżnicy (w wersji wykonania „tunel”)

Zamek hakowy z pochwytyami bocznymi i czołowym do drzwi przesuwnych

Dostępne w kolorach:

- srebrny
- srebrny matowy
- złoty
- złoty matowy

System chowany w ścianę



Pochwyty boczne do drzwi przesuwnych

Dostępne w kolorach:

- srebrny
- srebrny matowy
- złoty
- złoty matowy

DRZWI ZEWNĘTRZNE WEWNĄTRZKLATKOWE

kolekcja **BAZALT** | ERKADO



www.perspecto.pl



DOSTĘPNE OD RĘKI*

ATLAS SET 1 - ORZECH GREKO

IZOLACYJNOŚĆ AKUSTYCZNA 32dB

INFORMACJE OGÓLNE

Drzwi ATLAS SET przeznaczone są do budownictwa mieszkaniowego i użyteczności publicznej jako drzwi wewnętrzne wejściowe. Izolacyjność akustyczna Rw dla skrzydła ATLAS SET z ościeżnicą stałą, regulowaną z progami ze stali nierdzewnej, z twardego drewna lub uszczelką opadającą wynosi na poziomie 32 dB.

KONSTRUKCJA

- ramiak drewniany pokryty dwiema płytami HDF
- wypełnienie specjalistyczną płytą pełną
- wzmocnienie masywnym ceownikiem stalowym
- grubość skrzydła 46 mm
- dodatkowa uszczelka w skrzydle

OKUCIA

- trzy srebrne zawiasy 2-czopowe z regulacją 3D
- dwa zamki 3-bolcowe, antywłamaniowe w klasie RC2, na wkładkę patentową (w cenie opcjonalny wybór tylko zamka dolnego)
- trzy bolce antywyważeniowe po stronie zawiasów (w cenie opcjonalny wybór bez bolców)

WYKOŃCZENIE

- krawędź skrzydła wykonana w technologii STANDARD
- płyta HDF pokryta okleiną FINISH, GREKO, PREMIUM lub CPL

Ceny skrzydeł oraz akcesoriów w cenniku na stronie 11 i na www.persecto.pl

AKCESORIA



zamek górny trzybolcowy zamek dolny trzybolcowy zaczep główny z regulacją ościeżnica stała próg dębowy próg ze stali nierdzewnej
 skrzydło wypełnione płytą pełną bolce antywyważeniowe zawias 2-czopowy ø16 z regulacją 3D uszczelka opadająca wizjer

* rozmiar 80 w kolorze Orzech Greko, Klon Szary Premium i Jesion Grafit Premium, otwierane do wewnątrz i na zewnątrz, dostępne od ręki w Pakiecie Gold.
 rozmiar 80 w kolorze Orzech Greko otwierane do wewnątrz i na zewnątrz, dostępne od ręki w Pakiecie Silver.

GREKO




BIAŁY GREKO SOSNA BIAŁA GREKO WIAZ GREKO DĄB SZARY GREKO SONOMA GREKO SANREMO GREKO
 DĄB GREKO DĄB ŻŁOTY GREKO DĄB ŚRĘDNI GREKO ORZECH GREKO ŚNIEŻNOBIAŁY GREKO

PREMIUM




BIAŁY PREMIUM KORA BIAŁA PREMIUM KLON SZARY PREMIUM JESION GRAFIT PREMIUM DĄB PREMIUM ORZECH PREMIUM

CPL



DĄB ST CPL WENGE ST CPL SOSNA SZARA ST CPL DĄB SZARY ST CPL

FINISH



AKACJA ORZECH JASNA AKACJA

SZEROKOŚCI SKRZYDEŁ

80 90 80N 100

skrzydło 80N dostępne wyłącznie z ościeżnicą stałą lub stalową
 skrzydło 100 za dopłatą

UWAGA: ościeżnica stała jest prostokątna, wykonana z drewna.





ATLAS ALU SET 1
ORZECH GREKO



ATLAS ALU SET 1



ATLAS ALU SET 2



ATLAS ALU SET 3



ATLAS ALU SET 4



rozmiar 80 w kolorze Orzech Greko, otwierane do wewnątrz i na zewnątrz, dostępne od ręki w Pakiecie Gold.

IZOLACYJNOŚĆ AKUSTYCZNA 32dB

INFORMACJE OGÓLNE

Drzwi ATLAS ALU SET przeznaczone są do budownictwa mieszkaniowego i użyteczności publicznej jako drzwi wewnętrzne wejściowe. Izolacyjność akustyczna R_w dla skrzydła ATLAS ALU SET z ościeżnicą stałą, regulowaną z progim ze stali nierdzewnej, z twardego drewna lub uszczelką opadającą wynosi na poziomie 32 dB.

KONSTRUKCJA

ramiak drewniany pokryty dwiema płytami HDF

wypełnienie specjalistyczną płytą pełną

wzmocnienie masywnym ceownikiem stalowym

grubość skrzydła 46 mm

dodatkowa uszczelka w skrzydle

OKUCIA

trzy srebrne zawiasy 2-czopowe z regulacją 3D

dwa zamki 3-bolcowe, antywłamaniowe w klasie RC2, na wkładkę patentową (w cenie opcjonalny wybór tylko zamka dolnego)

trzy bolce antywyważeniowe po stronie zawiasów (w cenie opcjonalny wybór bez bolców)


WYKOŃCZENIE

krawędź skrzydła wykonana w technologii STANDARD


płyta HDF z okleiną FINISH, GREKO, PREMIUM lub CPL + listwy aluminiowe obustronnie

Ceny skrzydeł oraz akcesoriów w cenniku na stronie 11 i na www.persecto.pl


GREKO




PREMIUM



CPL



FINISH



SZEROKOŚCI SKRZYDEŁ

80 90 80N 100

skrzydło 80N dostępne wyłącznie z ościeżnicą stałą lub stalową
Skrzydło 100 za dopłatą

UWAGA: ościeżnica stała jest prostokątna, wykonana z drewna.

DOSTĘPNE ROZWIĄZANIA / OŚCIEŻNICE

Ceny ościeżnic w cenniku na stronie 11

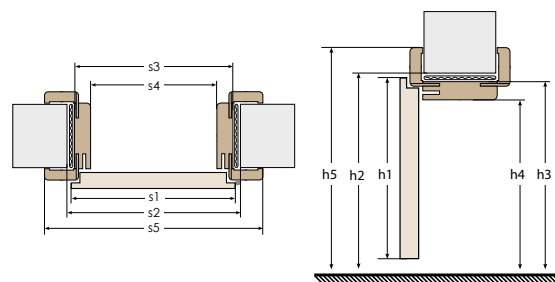
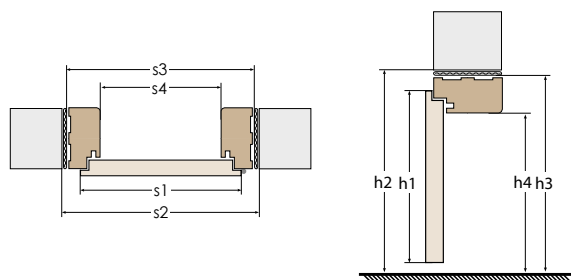
WYMIARY OŚCIEŻNIC STAŁYCH

nazwa parametru		80N	80	90E	100
szerokość skrzydła	s1	804	844	948	1044
szerokość otworu w murze	s2	872	912	1016	1112
szerokość zewnętrzna ościeżnicy	s3	852	892	996	1092
szerokość w świetle ościeżnicy	s4	764	804	908	1004
wysokość skrzydła	h1		2030		
wysokość otworu w murze	h2		2072		
wysokość zewnętrzna ościeżnicy	h3		2062		
wysokość w świetle ościeżnicy	h4		2018		

WYMIARY OŚCIEŻNIC REGULOWANYCH

nazwa parametru		80	90E	100
szerokość skrzydła	s1	844	948	1044
szerokość otworu w murze	s2	888	992	1088
szerokość zewnętrzna ościeżnicy	s3	848	952	1048
szerokość w świetle ościeżnicy	s4	804	908	1004
szerokość ościeżnicy po zewnętrznej stronie opaski	s5	946*/986**	1050*/1090**	1146*/1186**
wysokość skrzydła	h1		2030	
wysokość otworu w murze	h2		2060	
wysokość zewnętrzna ościeżnicy	h3		2040	
wysokość w świetle ościeżnicy	h4		2018	
wysokość ościeżnicy po zewnętrznej stronie opaski	h5		2089*	2109**

* opaska 6 cm / ** opaska 8 cm



Ceny akcesoriów w cenniku na stronie 12

AKCESORIA



RCP W D 302

Kolor: SATYNA
Szyld górny prosty RCP W D

HERMES KHR 312 W

Kolor: SATYNA
KHR 312 W P - prawy rozstaw 72 mm
KHR 312 W L - lewy rozstaw 72 mm



RCP W D 402

Kolor: PATYNA
Szyld górny prosty RCP W D

HERMES KHR 412 W

Kolor: PATYNA
KHR 312 W P - prawy rozstaw 72 mm
KHR 312 W L - lewy rozstaw 72 mm

NOWOŚĆ

NOWOŚĆ



TORINO SLIM KTR 300S

Kolor: SATYNA
Pasujące rozetki: **RNQ 301, RNQ 302, RNQ 303**



CONCEPT KCK 700 / 200 CHROM / CZARNY

Kolor: CHROM / CZARNY
Pasujące rozetki: **RNQ 701, RNQ 702, RNQ 703**



APOLLO KAO 200

Kolor: TYTAN
Pasujące rozetki: **RNQ 201, RNQ 202, RNQ 203**



PAOLA KPA 300

Kolor: SATYNA
Pasujące rozetki: **RNQ 301, RNQ 302, RNQ 303**



WENUS KWU O 100

Kolor: CHROM SATYNA
Pasujące rozetki: **RCK 101, RCK 102, RCK 103**



DUO KDU 500

Kolor: STAL NIERDZEWNA
Pasujące rozetki: **RXQ 501, RXQ 502, RXQ 503**



CONCEPT KCK 300 / 800

Kolor: SATYNA / BIAŁY
Pasujące rozetki: **RNQ 301, RNQ 302, RNQ 303**



HERMES KHR 300

Kolor: SATYNA
Pasujące rozetki: **RNQ 301, RNQ 302, RNQ 303**



DUO KDU O 500

Kolor: STAL NIERDZEWNA
Pasujące rozetki: **RCX 501, RCX 502, RCX 503**



HERMES KHR 400

Kolor: PATYNA
Pasujące rozetki: **RNQ 401, RNQ 402, RNQ 403**



LENA KLN 311

Kolor: SATYNA
Rozstaw: 72 mm
Dostępne wersje: klucz -11, wkładka -12, WC -13



LENA KLN 411

Kolor: PATYNA
Rozstaw: 72 mm
Dostępne wersje: klucz -11, wkładka -12, WC -13



ALICJA KJA 412

Kolor: PATYNA
Rozstaw: 72 mm
Dostępne wersje: klucz -11, wkładka -12, WC -13



ALICJA KJA 611

Kolor: SATYNA MAT
Rozstaw: 72 mm
Dostępne wersje: klucz -11, wkładka -12, WC -13

*Perfekcyjne
środki
czystości!*



ZADBAJ O SWOJE
WNĘTRZE,
POZNAJ
PROFESJONALNE
ŚRODKI PERSECTO!

DYSTRYBUTOR

Katalog 1/2022 obowiązuje od dnia 1.03.2022r.
Instrukcja montażu wraz z kartą gwarancyjną dołączone
są do produktu.

Próbki kolorów w rzeczywistości mogą się różnić
od tych, które zostały zaprezentowane w katalogu.
Prosimy porównywać kolory z oryginalnymi wzornikami
znajdującymi się u naszych dystrybutorów.

Zdjęcia w katalogu mają charakter poglądowy, przy
różnych szerokościach skrzydeł poszczególne elemen-
ty mogą mieć inne proporcje wymiarowe. Zastrzegamy
sobie prawo do błędów w druku. Katalog nie stanowi
oferty w rozumieniu prawa i jest publikowany jedynie
dla celów informacyjnych.

